

GESCHIRRSPÜLMASCHINE EXCELSIOR PLUS - BPEXII500DASMALL

Project
Rev.:
Zone:
Location:



CODICE
BND212043

MODELLO
BPEXII500DASMALL

SERIE
WASH

ALLGEMEINE MERKMALE

Professionelle Geschirrspüler für die effiziente und schnelle Reinigung von Geschirr und Utensilien in kommerziellen Umgebungen, wie Restaurants, Hotels und ähnlichen Einrichtungen.

Die professionellen Geräte von Baron sind für ein hohes Volumen an Geschirr ausgelegt und gewährleisten hohe Hygienestandards in gewerblichen Einrichtungen.



TECHNISCHE DATEN

Wir haben einfach die höchsten technischen Spezifikationen und die neueste Technologie mit dem Namen und den bewährten Eigenschaften kombiniert.

EXCELSIOR PLUS ist unsere Antwort auf die neuen hohen Hygiene- und Sauberkeitsstandards auf dem Weltmarkt, wobei unsere Betriebskosten so niedrig wie immer bleiben

Dank des Rinse-Systems. HYGIENE + Zyklus sorgt für sicheres Arbeiten unter Beibehaltung der höchsten Hygienestandards.

Geringerer Verbrauch von Wasser, Reiniger, Klarspüler und Strom dank des innovativen, optimierten Klarspülsystems

8 unterschiedliche Waschzyklen: 6 mit Teilabfluss und 2 mit Gesamtabfluss des Waschwassers

Das ENERGY RECOVERY-System gewinnt den von der laufenden Maschine erzeugten Dampf zurück, um das kalte Speisewasser vorzuwärmen.

PLUS SYSTEM Spülen bei konstanter Temperatur und konstantem Wasserdruck

GESCHIRRSPÜLMASCHINE EXCELSIOR PLUS -
BPEXII500DASMALL

Project
Rev.:
Zone:
Location:



CODICE	MODELLO	SERIE
BND212043	BPEXII500DASMALL	WASH

Technische Informationen

SPEZIFIKATION	DATA
MATERIAL	BND212043
DEFINITION	BPEXII500DASMALL LAVAST. ELET. 500
DIM. BREITE	600 mm
DIM. PRODUKTIVITÄT	600 mm
DIM. HÖHE	850 mm
NETTOGEWICHT	60 Kg
LÄNGE DES PAKETS	660 mm
BREITE DES PAKETS	660 mm
VERPACKUNGSHÖHE	900 mm
VERPACKUNGSVOLUMEN	0,392 m3
BRUTTO-VERPACKUNGSGEWICHT	68.5 Kg
STANDARD-STROMVERSORGUNG	380-415V 3N
ELEKTRISCHE LEISTUNG	6.4 kW
KORBGRÖßE	500x500 mm
WASCHZYKLEN	H+/60/120/180/90/180 - 180/360 sec
WASCHPUMPE	350W
WASSERVERBRAUCH	3,5 - 7 lt

GESCHIRRSPÜLMASCHINE EXCELSIOR PLUS - BPEXII500DASMALL

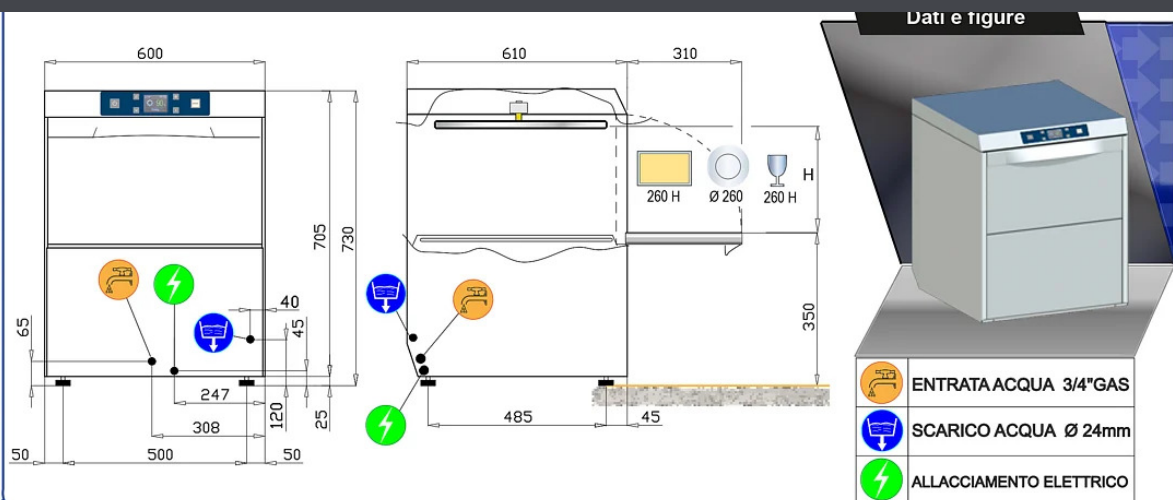
Project
Rev.:
Zone:
Location:




CODICE
BND212043

MODELLO
BPEXII500DASMALL

SERIE
WASH



DATI TECNICI	SCARICO PARZIALE								ACQUA PULITA(**)	
DIMENSIONI ESTERNE										
larghezza	600 mm									
profondita'	610 mm									
altezza (piedino avvitato)	730mm									
PESO (versione base)	60,0 kg									
TENSIONE DI ALIMENTAZIONE	230V 50Hz / 230V V3 50Hz / 400V 3N 50Hz									
POTENZA MASSIMA ASSORBITA	6350 W									
DUREZZA ACQUA	< 8 °F									
PRESSIONE ACQUA ALIM.	200 - 400 kPa									
ALTEZZA UTILE & CESTI										
altezza utile (H)	260 mm									
DIMENSIONE CESTI	500x500 mm									
DOTAZIONE CESTI	1xC40 - 1xC44 - 1x15060									
N° CICLI (sec)	0(21+680)(***)	H+		1(60)	2(120)	3(180)	4(90)	5(180)	6(180)	7(360)
ALIMENTAZIONE ACQUA 55°C										
produzione cesti/h(*) ⁽¹⁾	/	5	60	30	20	40	20	20	10	
ALIMENTAZIONE ACQUA 10°C										
produzione cesti/h(*) ⁽¹⁾	/	5	22	22	20	18	18	9	9	
CONSUMO ACQUA PER CICLO	/	3,5 L	BICCHIERI 3,5 L			PIATTI 3,5 L		ACQUA PULITA 7,0 L		
CONDUCIBILITA' ACQUA	> 200 µS / cm									
CAPACITA' BOILER	11,0 L									
RESISTENZA BOILER	6000 W									
SET. TEMP. RISCIAQUO	70÷90°C(***)	87°C	70°C				82°C		82°C	
CAPACITA' VASCA	10,0 L									
RESISTENZA VASCA	2100 W									
SET. TEMPERATURA VASCA	50÷70°C(***)	65°C	60°C							
POTENZA POMPA lavag./risc.	350 / 250 W									
POMPA SCARICO	25W h max scarico 0,8 m									
RUMOROSITA'	61,3±0,7 dB(A)									

(*) TERMOSTOP DI SERIE / (**) SCARICO TOTALE AD OGNI CICLO(***) / CICLO PERSONALIZZATO / (H+) 600" con 65°C in vasca

(1) In caso di alimentazione con acqua fredda e/o in caso di più lavaggi consecutivi si potrebbero allungare i tempi di riscaldamento dell'acqua del risciacquo finale fino al raggiungimento della temperatura ottimale. Conseguentemente, il tempo totale del ciclo di lavaggio potrebbe aumentare.

N.B. A TERMINE DI LEGGE CI RISERVIAMO LA PROPRIETA' DI QUESTO DISEGNO CON DIVIETO DI RIPRODURLO O DI RENDERSI NOTO A TERZI O A DITTE CONCORRENTI SENZA NOSTRI CONSENSI SCRITTI

PAGE 1 / 1

CODICE
BND212043

MODELLO
BPEXII500DASMALL

SERIE
WASH

PRODUKTE BEREICH PLUS



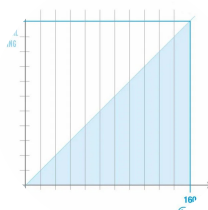
Geringerer Verbrauch von Wasser, Reiniger, Klarspüler und Strom dank des innovativen, optimierten Klarspülsystems



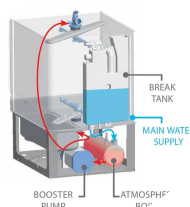
8 Waschgänge, davon 6 mit Teil- und 2 mit Vollwaschwasserabgabe



Das ENERGY RECOVERY-System gewinnt den von der laufenden Maschine erzeugten Dampf zurück, um das kalte Speisewasser vorzuwärmen.



Sofortige Einsparung von 35 % des Energieverbrauchs und Verbesserung der Temperatur in der Arbeitsumgebung, die nicht mehr durch die von der Maschine erzeugte Feuchtigkeit gesättigt ist.



PLUS SYSTEM Spülen bei konstanter Temperatur und konstantem Wasserdruck