

LAVAVAJILLAS EXCELSIOR PLUS - BPEXII500SMALL

Project
Rev.:
Zone:
Location:



CODICE
BND212042

MODELLO
BPEXII500SMALL

SERIE
LAVADO

CARACTERÍSTICAS GENERALES

Lavavajillas profesionales diseñados para satisfacer las necesidades de limpieza eficaz y rápida de vajilla y utensilios en entornos comerciales, como restaurantes, hoteles y establecimientos alimentarios similares.

Los equipos profesionales Baron están diseñados para manipular un gran volumen de platos y garantizar un alto nivel de higiene en entornos comerciales.



ESPECIFICACIONES TÉCNICAS

Simplemente hemos combinado las especificaciones técnicas más elevadas y la tecnología más avanzada con el nombre y las características probadas por el tiempo.

EXCELSIOR PLUS es nuestra respuesta a las nuevas y exigentes normas de higiene y limpieza del mercado mundial, al tiempo que mantenemos nuestros costes operativos tan bajos como siempre.

Gracias al sistema Rinse. El ciclo HYGIENE + garantiza un trabajo seguro manteniendo los más altos niveles de higiene.

Consumo reducido de agua, detergente, abrillantador y electricidad gracias al innovador sistema de aclarado optimizado

El sistema ENERGY RECOVERY recupera el vapor producido por la máquina en marcha para precalentar el agua fría de alimentación.

El sistema ENERGY RECOVERY recupera el vapor producido por la máquina en marcha para precalentar el agua fría de alimentación.

SISTEMA PLUS Aclarado a temperatura y presión de agua constantes

LAVAVAJILLAS EXCELSIOR PLUS - BPEXII500SMALL

Project
Rev.:
Zone:
Location:



CODICE
BND212042

MODELLO
BPEXII500SMALL

SERIE
LAVADO

Información técnica

ESPECIFICACIÓN	DATA
MATERIAL	BND212042
DEFINICIÓN	BPEXII500SMALL LAVAST. ELET. 500
ANCHURA ANCHO	600 mm
DIM. PRODUCTIVIDAD	610 mm
DIM. ALTURA	730 mm
PESO NETO	60 Kg
LONGITUD DEL PAQUETE	660 mm
ANCHO DEL PAQUETE	660 mm
ALTURA DEL ENVASE	900 mm
VOLUMEN DEL ENVASE	0,392 m3
PESO BRUTO DEL EMBALAJE	68.5 Kg
FUENTE DE ALIMENTACIÓN ESTÁNDAR	380-415V 3N
ENERGÍA ELÉCTRICA	6.4 kW
TAMAÑO DE LA CESTA	500x500 mm
CICLOS DE LAVADO	H+/60/120/180/90/180 - 180/360 sec
BOMBA DE LAVADO	350W
CONSUMO DE AGUA	3,5 - 7 lt

LAVAVAJILLAS EXCELSIOR PLUS - BPEXII500SMALL

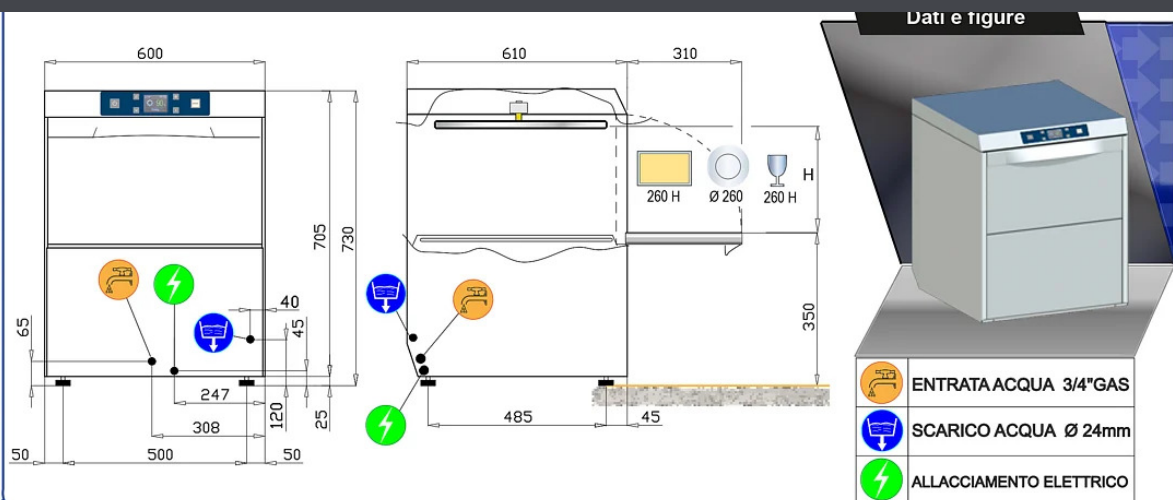
Project
 Rev.:
 Zone:
 Location:



CODICE
BND212042


MODELLO
BPEXII500SMALL

SERIE
LAVADO



Dati e figure

	ENTRATA ACQUA 3/4" GAS
	SCARICO ACQUA Ø 24mm
	ALLACCIAMENTO ELETTRICO

DATI TECNICI	SCARICO PARZIALE								ACQUA PULITA(**)	
DIMENSIONI ESTERNE										
larghezza	600 mm									
profondita'	610 mm									
altezza (piedino avvitato)	730mm									
PESO (versione base)	60,0 kg									
TENSIONE DI ALIMENTAZIONE	230V 50Hz / 230V V3 50Hz / 400V 3N 50Hz									
POTENZA MASSIMA ASSORBITA	6350 W									
DUREZZA ACQUA	< 8 °F									
PRESSIONE ACQUA ALIM.	200 - 400 kPa									
ALTEZZA UTILE & CESTI										
altezza utile (H)	260 mm									
DIMENSIONE CESTI										
500x500 mm										
DOTAZIONE CESTI										
1xC40 - 1xC44 - 1x15060										
N° CICLI (sec)	0(21+680)(***)	H+		1(60)	2(120)	3(180)	4(90)	5(180)	6(180)	7(360)
ALIMENTAZIONE ACQUA 55°C										
produzione cesti/h(*) ⁽¹⁾	/	5	60	30	20	40	20	20	10	
ALIMENTAZIONE ACQUA 10°C										
produzione cesti/h(*) ⁽¹⁾	/	5	22	22	20	18	18	9	9	
CONSUMO ACQUA PER CICLO	/	3,5 L	BICCHIERI 3,5 L			PIATTI 3,5 L		ACQUA PULITA 7,0 L		
CONDUCIBILITA' ACQUA										
> 200 µS / cm										
CAPACITA' BOILER										
11,0 L										
RESISTENZA BOILER										
6000 W										
SET. TEMP. RISCIAQUO	70÷90°C(***)	87°C	70°C			82°C		82°C		
CAPACITA' VASCA										
10,0 L								7,0 l		
RESISTENZA VASCA										
2100 W										
SET. TEMPERATURA VASCA	50÷70°C(***)	65°C	60°C							
POTENZA POMPA lavag./risc.										
350 / 250 W										
POMPA SCARICO										
25W h max scarico 0,8 m										
RUMOROSITA'										
61,3±0,7 dB(A)										

(*) TERMOSTOP DI SERIE / (**) SCARICO TOTALE AD OGNI CICLO(***) / CICLO PERSONALIZZATO / (H+) 600" con 65°C in vasca

(1) In caso di alimentazione con acqua fredda e/o in caso di più lavaggi consecutivi si potrebbero allungare i tempi di riscaldamento dell'acqua del risciacquo finale fino al raggiungimento della temperatura ottimale. Conseguentemente, il tempo totale del ciclo di lavaggio potrebbe aumentare.

N.B. A TERMINE DI LEGGE CI RISERVIAMO LA PROPRIETA' DI QUESTO DISEGNO CON DIVIETO DI RIPRODURLO O DI RENDERSI NOTO A TERZI O A DITTE CONCORRENTI SENZA NOSTRI CONSENSI SCRITTI

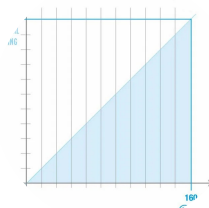
PAGE 1 / 1

CODICE
BND212042

MODELLO
BPEXII500SMALL

SERIE
LAVADO

PRODUCTOS GAMA PLUS



Ahorro inmediato del 35% en el consumo de energía y mejora de la temperatura del entorno de trabajo, que ya no está saturado por la humedad producida por la máquina.



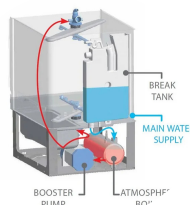
Consumo reducido de agua, detergente, abrillantador y electricidad gracias al innovador sistema de aclarado optimizado



8 ciclos de lavado, de los cuales 6 con descarga parcial y 2 con descarga total del agua de lavado



El sistema ENERGY RECOVERY recupera el vapor producido por la máquina en marcha para precalentar el agua fría de alimentación.



SISTEMA PLUS Aclarado a temperatura y presión de agua constantes