

LAVADO TOTAL PLUS - BPTW40TDA

Project
Rev.:
Zone:
Location:



CODICE
BND212029

MODELLO
BPTW40TDA

SERIE
LAVADO

CARACTERÍSTICAS GENERALES

Lavavajillas profesionales diseñados para satisfacer las necesidades de limpieza eficaz y rápida de vajilla y utensilios en entornos comerciales, como restaurantes, hoteles y establecimientos alimentarios similares.

Los equipos profesionales Baron están diseñados para manipular un gran volumen de platos y garantizar un alto nivel de higiene en entornos comerciales.



ESPECIFICACIONES TÉCNICAS

Lavavajillas y lavaplatos de doble pared. Diseñadas para satisfacer las necesidades de bares, restaurantes, hoteles, pubs. Recientemente renovadas en su estética están disponibles en versión electromecánica y electrónica. Son máquinas de estructura sólida y fiable.

Hay disponible una amplia variedad de extras opcionales, como un descalcificador, un dosificador de detergente, una bomba de desagüe y

nuevos filtros de superficie, para adaptar la máquina a los usos más diversos.

Canastillas impresas

Impulsores ligeros de material compuesto, eficientes incluso a baja presión de red

LAVADO TOTAL PLUS - BPTW40TDA

Project
Rev.:
Zone:
Location:



CODICE
BND212029

MODELLO
BPTW40TDA

SERIE
LAVADO

Información técnica

ESPECIFICACIÓN	DATA
MATERIAL	BND212029
DEFINICIÓN	BPTW40TDA LAVAST. ELET. 400
ANCHURA ANCHO	460 mm
DIM. PRODUCTIVIDAD	545 mm
DIM. ALTURA	715 mm
PESO NETO	45.5 Kg
LONGITUD DEL PAQUETE	530 mm
ANCHO DEL PAQUETE	620 mm
ALTURA DEL ENVASE	820 mm
VOLUMEN DEL ENVASE	0,269 m3
PESO BRUTO DEL EMBALAJE	50 Kg
FUENTE DE ALIMENTACIÓN ESTÁNDAR	220-240V 1N
ENERGÍA ELÉCTRICA	3.2 kW
TAMAÑO DE LA CESTA	400x400 mm
CICLOS DE LAVADO	60/90/120/180 sec
BOMBA DE LAVADO	400W
CONSUMO DE AGUA	1,8 lt

LAVADO TOTAL PLUS - BPTW40TDA

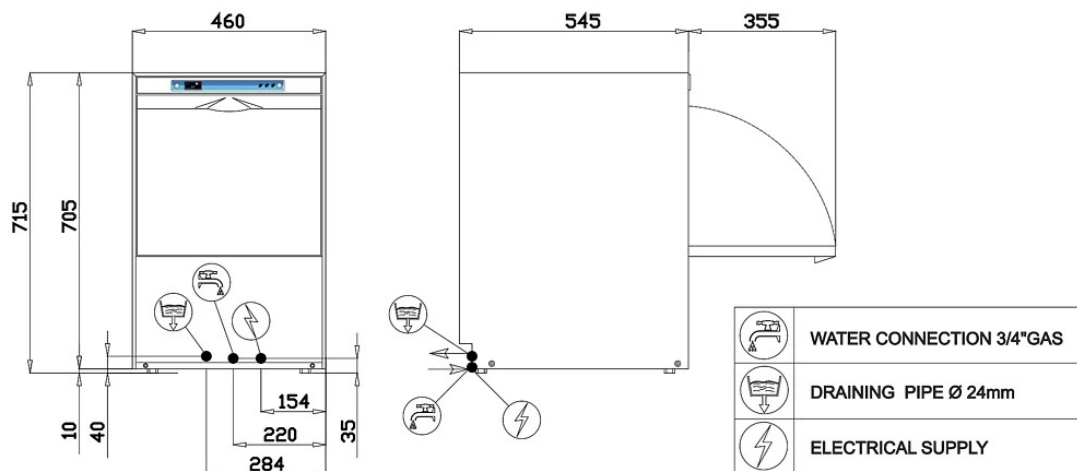
Project
Rev.:
Zone:
Location:



CODICE
BND212029

MODELLO
BPTW40TDA

SERIE
LAVADO



TECHNICAL DATA		UK			
EXTERNAL DIMENSIONS					
width		460 mm			
depth		545 mm			
height		715 mm			
WEIGHT		38 kg			
VOLTAGE		240V 50Hz			
POWER REQUIRED		3010 W			
WATER HARDNESS		2-8 °F			
INLET WATER PRESSURE		200-400 kPa			
CROCKERY DIMENSIONS					
plates diameter		295 mm			
dishes max. height		305 mm			
RACK DIMENSIONS		400X400 mm			
RACK EQUIPMENT		2XC121 - 1X10728 - 1X15060			
WASHING CYCLES	(sec)	1(60)	2(90)	3(120)	4(180)
WATER SUPPLY 55°C					
racks/h(*) ⁽¹⁾		60	40	30	20
WATER SUPPLY 10°C					
racks/h(*) ⁽¹⁾		15	15	15	15
WATER CONSUMPTION / CYCLE (water pressure 200kPa)		1.8 L			
BOILER CAPACITY		3.4 L			
BOILER HEATING ELEMENT		2610 W			
RINSING TEMPERATURE (SET)		85°C			
TANK CAPACITY		15.5 L			
TANK HEATING ELEMENT		1360 W			
TANK TEMPERATURE (SET)		55°C			
PUMP POWER		400 W (185 L/min)			
DRAIN PUMP (optional)		25 W hMAX scarico 0.8m (40 L/min***)			
NOISE		61.2 (dB(A)±0.7)			
(*) STANDARD TERMOSTOP		(***) MAXIMUM FLOW RATE			

⁽¹⁾ In case of cold water supply and/or continuous washing, the rinse-water heating process might take more time than usual, until the proper rinse temperature is reached. For this reason, the wash-cycle total timing might result longer than set.

N.B. A TERMINE DI LEGGE CI RISERVIAMO LA PROPRIETÀ DI QUESTO DISEGNO CON DIVIETO DI RIPRODURLO O DI RENDERLO NOTO A TERZI O A DITTE CONCORRENTI SENZA NOSTRO CONSENSO SCRITTO


PAGE 1 / 1

PRODUCTOS


GAMA PLUS



Canastillas impresas



Impulsores ligeros de material
compuesto, eficientes incluso a baja
presión de red



Impulsores ligeros de material
compuesto, eficientes incluso a baja
presión de red

LAVADO TOTAL PLUS - BPTW40TDA

Project
Rev.:
Zone:
Location:



CODICE
BND212029

MODELLO
BPTW40TDA

SERIE
LAVADO

ACCESORIOS

CÓDIGO	MODELLO	DESCRIZIONE
TWPS	TWPS	BOMBA DE DRENAJE
TWDDE	EWDE	DISPENSADOR DE DETERGENTE