

## CARACTERÍSTICAS GENERALES

Una línea de aparatos de cocción de pequeñas dimensiones pensada para quienes, incluso en espacios reducidos, no quieren renunciar a grandes prestaciones.

Fabricada en acero inoxidable AISI 304 18/10, finamente acabada con satinado Scotch Brite, presenta bordes redondeados y bandejas de gran capacidad; tiene una profundidad de 600/650 mm y una anchura modular de 400/600/700/800/1000 mm; la serie se completa con soportes de base abiertos, blindados o refrigerados. Los aparatos pueden combinarse fácilmente entre sí para formar un conjunto compacto y sin huecos gracias a un perfil estanco que garantiza la protección contra fugas y, por tanto, la máxima higiene.

Chimeneas altas, mandos ergonómicos montados sobre un salpicadero inclinado para facilitar la visibilidad, confieren a la gama facilidad de uso desde la primera aproximación.

Todos los modelos están homologados CE.

Fabricada en acero inoxidable AISI 304 18/10, finamente acabada con satinado Scotch Brite, presenta bordes redondeados y armarios de gran capacidad; tiene una profundidad de 600/650 mm y una anchura modular de 400/600/700/800/1000 mm; la serie se completa con soportes de base abiertos, blindados o refrigerados. Los dispositivos pueden montarse fácilmente para formar un conjunto compacto y sin huecos gracias a un perfil estanco que garantiza la protección contra fugas y, por tanto, la máxima higiene.

Chimeneas altas, mandos ergonómicos montados sobre un salpicadero inclinado para facilitar la visibilidad, confieren a la gama facilidad de uso desde la primera aproximación.

Todos los modelos están homologados por la CE.



## ESPECIFICACIONES TÉCNICAS

### ELÉCTRICO

Elementos de radiación de malla de acero inoxidable calentados por 2 quemadores con llama piloto y termopar de seguridad.

Encendido piezoeléctrico.

Parrilla de cocción que puede colocarse a diferentes alturas mediante un sistema de cremallera.

Bandejas salseras de acero inoxidable y parrillas de acero cromado, con asas atómicas, deslizantes sobre guías con cierre de seguridad, desmontables para su limpieza.

# SALAMANDRA DE GAS FIJA

Project .....  
Rev.: .....  
Zone: .....  
Location: .....



CODICE  
SG/0

MODELLO  
SG/0

SERIE  
SERIE 600

## Información técnica

| ESPECIFICACIÓN     | DATA   |
|--------------------|--------|
| MATERIAL           | SG/0   |
| SUMINISTRO         | GAS    |
| ANCHURA ANCHO      | 750 mm |
| DIM. PRODUCTIVIDAD | 400 mm |
| DIM. ALTURA        | 460 mm |
| POTENCIA DE GAS    | 7.4    |

# SALAMANDRA DE GAS FIJA

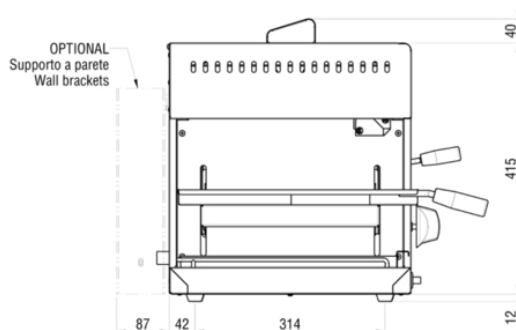
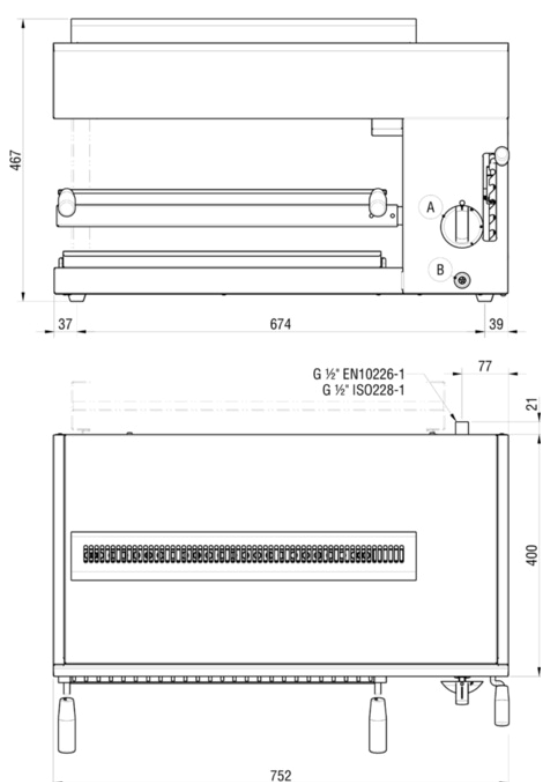
Project .....  
Rev.: .....  
Zone: .....  
Location: .....



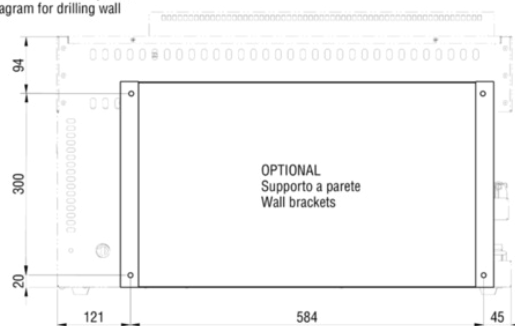
CODICE  
SG/0

MODELLO  
SG/0

SERIE  
SERIE 600



Schema di foratura parete  
Diagram for drilling wall



| Data stamp / Print date | Page / Sheet | Format / Format | Scale / Scale | Model / Model                               | Order / Code |
|-------------------------|--------------|-----------------|---------------|---|--------------|
| 13.07.18                | 1/1          | A3              | 0.200 SG      | EQULAAABOMPA / ZOUUAAABOMPA / NOUULAAABOMPA | 5415.697.00  |

SALAMANDRA DE GAS FIJA

|                |                 |                    |
|----------------|-----------------|--------------------|
| CODICE<br>SG/0 | MODELLO<br>SG/0 | SERIE<br>SERIE 600 |
|----------------|-----------------|--------------------|

Project .....  
Rev.: .....  
Zone: .....  
Location: .....



ACCESORIOS

| CÓDIGO | MODELLO | DESCRIZIONE  |
|--------|---------|--|
| 9013   | 9013    | SOPORTE DE ACERO INOXIDABLE PARA APLICACIÓN MURAL PROFUNDIDAD 8 CM |