

ELEKTROBEHEIZTER EINWANDIGER KOCHKESSEL 150 LT

Project
Rev.:
Zone:
Location:



CODICE
CR1018109

MODELLO
Q90PF/ED150

SERIE
QUEEN 9

ALLGEMEINE MERKMALE

Es ist die Wahl derjenigen, die maximale Kraft und Leistung benötigen.

Queen9 hat eine Tiefe von 900 mm, eine 20/10 dicke Arbeitsplatte, doppelkronige Brenner und die Verwendung von elegantem Edelstahl mit Scotch Brite Finish.

Details, die nicht nur ein Höchstmaß an Funktionalität und Ästhetik bieten, sondern auch die praktischen und ergonomischen Bedürfnisse der Menschen berücksichtigen, die hier arbeiten.

Die extreme Gestaltungsfreiheit erlaubt es, die Topmodelle mit Backofen und neutralen Unterschränken zu kombinieren, die auch mit hygienischen Oberflächen ausgestattet werden können.

Mit mehr als 350 Modellen, die sofort im Katalog verfügbar sind, ist Queen9 schon jetzt bereit, ihr Bestes zu geben.

Darüber hinaus sind alle Geräte, aus denen eine Queen9-Küche besteht, nach internationalen internationalen Normen zertifiziert, darunter CE, GAR, AGA und andere.



TECHNISCHE DATEN

Außenschalen und Füße aus Edelstahl.

Arbeitstisch höhenverstellbar von 840 bis 900 mm.

Platten mit 2 mm Dicke.

Tanks aus rostfreiem Stahl AISI 304 mit Boden aus AISI 316.

Wasserzufuhr über 2 Magnetventile, mit der Möglichkeit der Zufuhr von kaltem oder warmem Wasser.

Frontaler Abfluss durch 2" verchromten Messinghahn.

Gasversion: Beheizung durch 2 Brenner aus Stahl AISI 304, die sich am Boden des Behälters (direkte Beheizung) oder im Hohlraum (indirekte Beheizung) befinden.

Indirekte elektrische Version: Beheizung durch 2 Sätze gepanzerter Heizelemente, die im Inneren des Hohlraums angeordnet sind.

Direkte elektrische Version: Beheizung durch 3 Heizelemente aus rostfreiem Stahl, die außen auf dem Boden des Behälters angebracht sind.

Edelstahltank mit Boden aus Aisi 316

Möglichkeit der Warm- oder Kaltwasserladung

Geräte, die nach der Niederspannungsrichtlinie 2014/35/EU gemäß dem internationalen CB-Schema zertifiziert sind.

Dank der durch spezielle Tests erlangten Strahlwasserschutz-Zertifizierung (IPX5) können die Knöpfe und Unterknöpfe am Ende des Arbeitstages gewaschen werden, ohne die Funktionalität und Sicherheit zu beeinträchtigen.

Die vordere Leiste ist ein bequemer Halt für den Koch; sie hält einen sicheren Abstand zur Arbeitsfläche und schützt so vor versehentlichen Zusammenstößen mit dem, was auf der Arbeitsfläche liegt, und gleichzeitig mit den Griffen.

ELEKTROBEHEIZTER EINWANDIGER KOCHKESSEL 150 LT

Project
Rev.:
Zone:
Location:



CODICE
CR1018109

MODELLO
Q90PF/ED150

SERIE
QUEEN 9

Technische Informationen

SPEZIFIKATION	DATA
MATERIAL	CR1018109
DEFINITION	Q90PF/ED150 PENTOLA EL.M80 DIR.150 LT
KOMMERZIELLE LINIE	QUEEN
SUPPLY	ELEKTROTECHNIK
DIM. BREITE	800 mm
DIM. PRODUKTIVITÄT	900 mm
DIM. HÖHE	870 mm
NETTOGEWICHT	116 Kg
VOLUMEN (netto)	0.626
LÄNGE DES PAKETS	1070 mm
BREITE DES PAKETS	840 mm
VERPACKUNGSHÖHE	1240 mm
VERPACKUNGSVOLUMEN	1,115 m3
BRUTTO-VERPACKUNGSGEWICHT	134 Kg
STANDARD-STROMVERSORGUNG	380-415V 3N
FREQUENZ	50-60 Hz
ELEKTRISCHE LEISTUNG	12 kW
IP-GRAD	IPX5
KAPAZITÄT	150
ZERTIFIZIERTES MODELL	Q90PF/ED150

ELEKTROBEHEIZTER EINWANDIGER KOCHKESSEL 150 LT

Project
Rev.:
Zone:
Location:



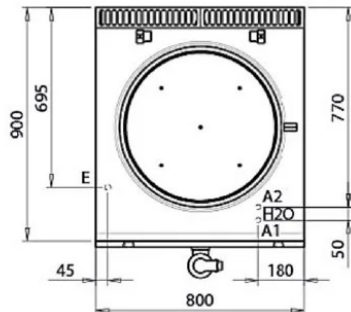
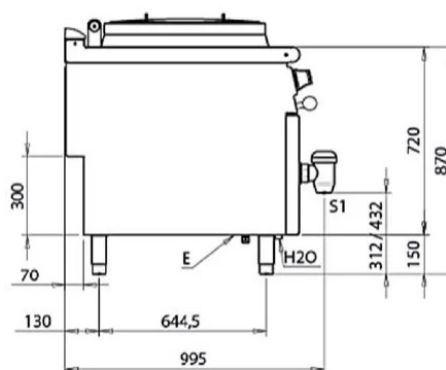
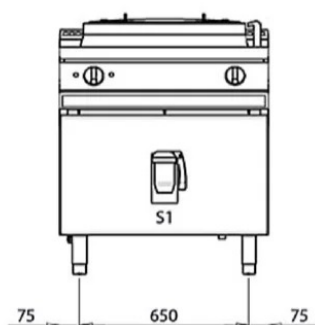
CODICE
CR1018109

MODELLO
Q90PF/ED150

SERIE
QUEEN 9

SCHEMA DI INSTALLAZIONE - INSTALLATION DIAGRAM - INSTALLATIONSPLAN - SCHÉMA D'INSTALLATION -
ESQUEMA DE INSTALACION - INSTALLATIESCHEMA - IINSTALLATIONSRTNINGAR

MISURE IN mm - DIMENSIONS IN mm - ABMESSUNGEN IN mm
MESURES EN mm - MEDIDAS EN mm - MATEN IN mm



Q90PF/ED...

Legenda - Legende - Key - Légende - Leyenda - Legenda

- H20 Attacchi arrivo acqua - Wasseranschluss - Water inlet - Arrivée eau - Union de agua - Wateraansluiting
- A1 = Calda - Heiss - Warm - Chaude - Caliente - Warm EN ISO 228-1 G 3/4
- A2 = Fredda - Kalt - Cold - Froid - Fria - Koude EN ISO 228-1 G 3/4
- E Pressacavo entrata linea elettrica - Sopfbuchse - Electric cable stress relief
- Pressé étoupe de câble él. - Elektrische kabelwartel
- S1 Scarico acqua - Wasserablauf - Water outlet - Vidange de l'eau - Desaguadero - Waterafaanluiting 2"

PRODUKTE BEREICH PLUS



Indirekte Wannen mit
automatischem
Kondensatablassventil



Edelstahltank mit Boden aus Aisi 316



Möglichkeit der Warm- oder
Kaltwasserladung

ELEKTROBEHEIZTER EINWANDIGER KOCHKESSEL 150 LT

Project
Rev.:
Zone:
Location:



CODICE
CR1018109

MODELLO
Q90PF/ED150

SERIE
QUEEN 9

ZUBEHÖR

CODE	MODELLO	DESCRIZIONE
MA97347000	9C5	FÜR PASTA - KOCHKESSELEINSATZ 1 TEILIG MIT Ø 3 MM LOCH 50L
MA97348000	9CV5	FÜR GEMÜSE - KOCHKESSELEINSATZ 1 TEILIG MIT Ø 6 MM LOCH 50L
MA97350900	9C10	FÜR PASTA - KOCHKESSELEINSATZ 1 TEILIG MIT Ø 3 MM LOCH 50L
MA97351000	9C15	FÜR PASTA - KOCHKESSELEINSATZ 1 TEILIG MIT Ø 3 MM LOCH 50L
MA97352000	9CV10	FÜR GEMÜSE - KOCHKESSELEINSATZ 1 TEILIG MIT Ø 6 MM LOCH 50L
MA97353000	9CV15	FÜR GEMÜSE - KOCHKESSELEINSATZ 1 TEILIG MIT Ø 6 MM LOCH 50L
MA97354000	9-I10	TRICHTER ZUR KESSELENTLEERUNG - 100 Lt. FORI Ø 100-150-440 MM
MA97355000	9-I15	TRICHTER ZUR KESSELENTLEERUNG - 100 Lt. FORI Ø 100-150-440 MM
MA97349000	9-I5	TRICHTER ZUR KESSELENTLEERUNG