

CARACTERÍSTICAS GENERALES

Una línea de aparatos de cocción de pequeñas dimensiones pensada para quienes, incluso en espacios reducidos, no quieren renunciar a grandes prestaciones.

Fabricada en acero inoxidable AISI 304 18/10, finamente acabada con satinado Scotch Brite, presenta bordes redondeados y bandejas de gran capacidad; tiene una profundidad de 600/650 mm y una anchura modular de 400/600/700/800/1000 mm; la serie se completa con soportes de base abiertos, blindados o refrigerados. Los aparatos pueden combinarse fácilmente entre sí para formar un conjunto compacto y sin huecos gracias a un perfil estanco que garantiza la protección contra fugas y, por tanto, la máxima higiene.

Chimeneas altas, mandos ergonómicos montados sobre un salpicadero inclinado para facilitar la visibilidad, confieren a la gama facilidad de uso desde la primera aproximación.

Todos los modelos están homologados CE.

Fabricada en acero inoxidable AISI 304 18/10, finamente acabada con satinado Scotch Brite, presenta bordes redondeados y armarios de gran capacidad; tiene una profundidad de 600/650 mm y una anchura modular de 400/600/700/800/1000 mm; la serie se completa con soportes de base abiertos, blindados o refrigerados. Los dispositivos pueden montarse fácilmente para formar un conjunto compacto y sin huecos gracias a un perfil estanco que garantiza la protección contra fugas y, por tanto, la máxima higiene.

Chimeneas altas, mandos ergonómicos montados sobre un salpicadero inclinado para facilitar la visibilidad, confieren a la gama facilidad de uso desde la primera aproximación.

Todos los modelos están homologados por la CE.



ESPECIFICACIONES TÉCNICAS

ELÉCTRICO

Elementos de radiación de malla de acero inoxidable calentados por 2 quemadores con llama piloto y termopar de seguridad.

Encendido piezoeléctrico.

Parrilla de cocción que puede colocarse a diferentes alturas mediante un sistema de cremallera.

Bandejas salseras de acero inoxidable y parrillas de acero cromado, con asas atómicas, deslizantes sobre guías con cierre de seguridad, desmontables para su limpieza.

SALAMANDRA DE GAS FIJA

Project
Rev.:
Zone:
Location:



CODICE
SG/0

MODELLO
SG/0

SERIE
SERIE 600

Información técnica

ESPECIFICACIÓN	DATA
MATERIAL	SG/0
SUMINISTRO	GAS
ANCHURA ANCHO	750 mm
DIM. PRODUCTIVIDAD	400 mm
DIM. ALTURA	460 mm
POTENCIA DE GAS	7.4

SALAMANDRA DE GAS FIJA

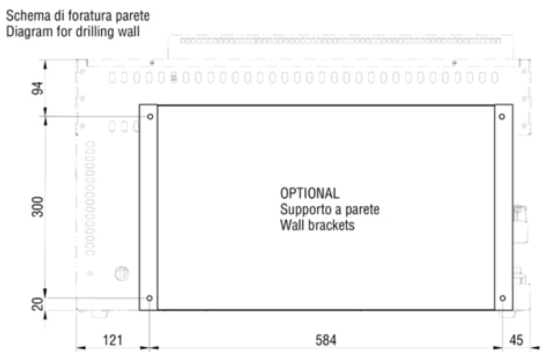
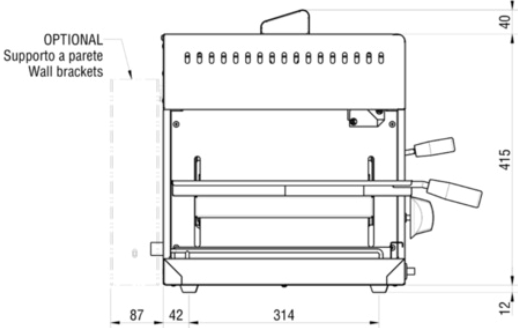
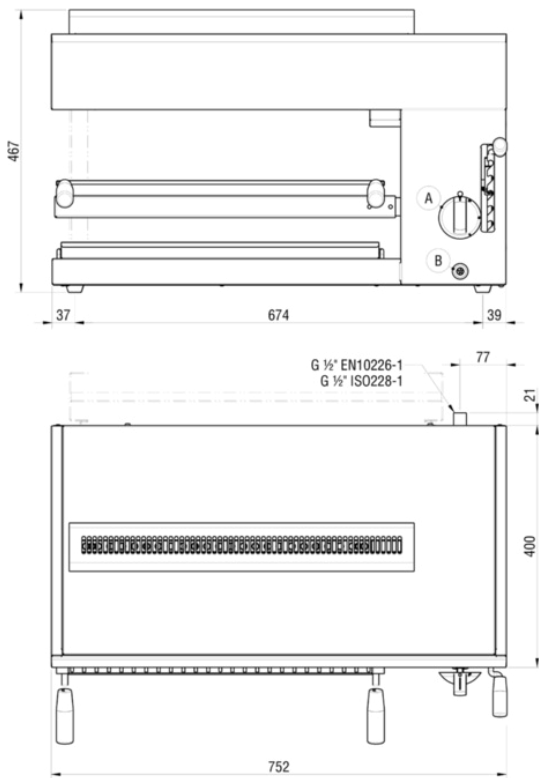
Project
Rev.:
Zone:
Location:



CODICE
SG/0

MODELLO
SG/0

SERIE
SERIE 600



Data stamp / Print date	Page(s) / Sheet	Formato / Format	Scale / Scale	Modello / Model	Codice / Code
13.07.18	1/1	A3	0.200 SG	EQULAAABOMPA / ZOUUAAABOMPA / NOUULAAABOMPA	5415.697.00

SALAMANDRA DE GAS FIJA

CODICE SG/0	MODELLO SG/0	SERIE SERIE 600
----------------	-----------------	--------------------

Project
Rev.:
Zone:
Location:



ACCESORIOS

CÓDIGO	MODELLO	DESCRIZIONE
9013	9013	SOPORTE DE ACERO INOXIDABLE PARA APLICACIÓN MURAL PROFUNDIDAD 8 CM