

FRITEUSE ÉLECTRIQUE 2 BACS 15+15 L - AVEC KIT 2 PANIERS

Project
Rev.:
Zone:
Location:



CODICE
CR1018439T4W

MODELLO
QT90FRI/E815-T4W

SERIE
BARON 4.0

CARACTÉRISTIQUES GÉNÉRALES

Des solides fondations de la tradition Baron naît la nouvelle cuisine Queen 4.0, encore plus pratique, plus équipée, plus technologique. Une évolution dans les cuisines professionnelles. Queen 4.0 est parfaitement conçu dans les moindres détails pour accélérer et simplifier chaque opération de préparation, de cuisson, de rangement et de nettoyage dans la cuisine et pour vous accompagner au quotidien comme un véritable allié dans votre travail.



SPÉCIFICATIONS TECHNIQUES

Revêtements extérieurs et pieds en acier inoxydable.
Hauteur du plan de travail réglable de 840 à 900 mm.
Plateaux d'une épaisseur de 2 mm.
Réservoirs en acier inoxydable AISI 18/10 avec zone froide et zone d'expansion de la mousse.
Robinetts de vidange d'huile.
Bacs à huile sur demande.
Thermostat de sécurité (230°C) contre surchauffe excessive de l'huile.
Chauffage au moyen d'un élément chauffant blindé en acier inoxydable AISI 304 situé à l'intérieur du réservoir et pouvant pivoter de plus de 90° dans la version du réservoir de 22 litres.
Élément chauffant entièrement amovible dans les versions avec réservoir de 10 et 15 litres.

Les réservoirs disposent d'une large zone de déversement et d'une zone froide au fond pour collecter les particules alimentaires et prolonger la durée de vie de l'huile.

Grâce à la certification de résistance aux jets d'eau (IPX5) obtenue à l'issue de tests spécifiques, les boutons et sous-boutons peuvent être lavés à la fin de la journée de travail sans compromettre la fonctionnalité et la sécurité.

La barre frontale est un point d'appui confortable pour le cuisinier ; elle maintient une distance de sécurité par rapport au plan de travail et protège ainsi contre les collisions accidentelles avec ce qui repose sur les plans de travail et en même temps avec les poignées.

FRITEUSE ÉLECTRIQUE 2 BACS 15+15 L - AVEC KIT 2 PANIERS

Project
Rev.:
Zone:
Location:



CODICE
CR1018439T4W

MODELLO
QT90FRI/E815-T4W

SERIE
BARON 4.0

Informations techniques

SPECIFICATION	DATA
MATÉRIAU	CR1018439T4W
DÉFINITION	QT90FRI/E815-T4W FRIGG. EL.2V15+15LT M80
LIGNE COMMERCIALE	QUEEN
FOURNITURE	ÉLECTRICITÉ
DIM. LARGEUR	800 mm
DIM. PRODUCTIVITÉ	900 mm
DIM. HAUTEUR	870 mm
POIDS NET	114.8 Kg
VOLUME (net)	0,626
LONGUEUR DU PAQUET	860 mm
LARGEUR DU PAQUET	1020 mm
HAUTEUR DE L'EMBALLAGE	1150 mm
VOLUME DU PAQUET	1,010 m3
POIDS BRUT D'EMBALLAGE	130 Kg
ALIMENTATION ÉLECTRIQUE STANDARD	380-415V 3N
FRÉQUENCE	50-60 Hz
L'ÉNERGIE ÉLECTRIQUE	26,000 kW
GRADE IP	IPX5
CAPACITÉ	15 litri
MODÈLE CERTIFIÉ	Q90FRI/E815

FRITEUSE ÉLECTRIQUE 2 BACS 15+15 L - AVEC KIT 2 PANIERS

Project
Rev.:
Zone:
Location:

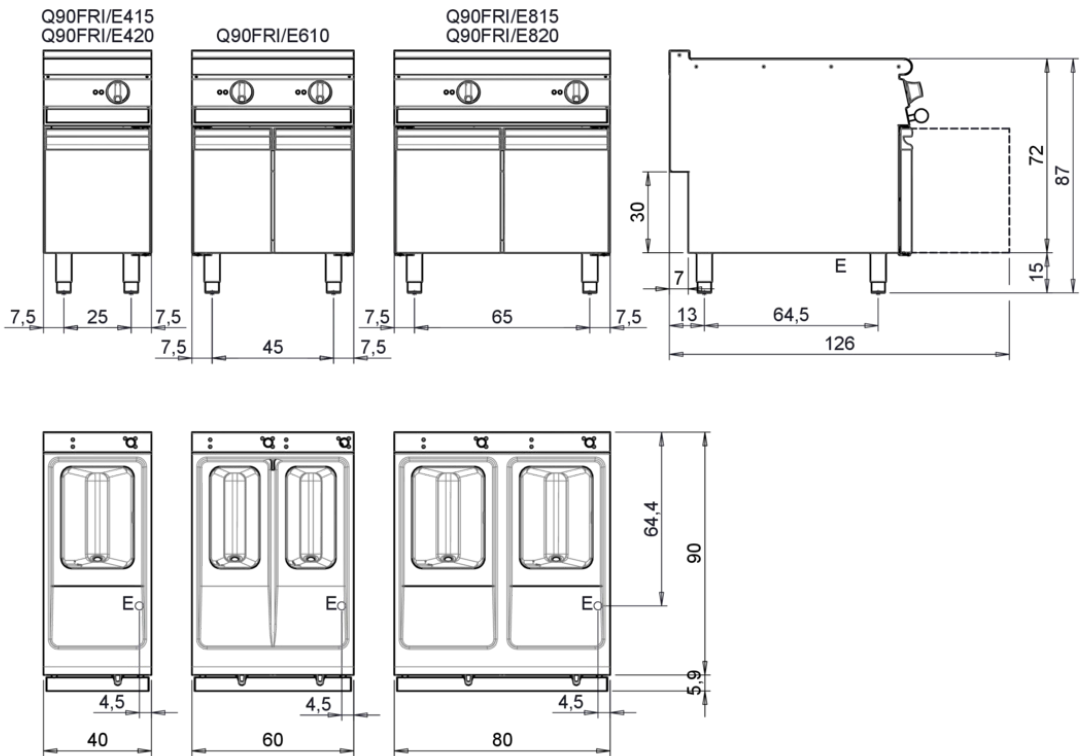


CODICE
CR1018439T4W

MODELLO
QT90FRI/E815-T4W

SERIE
BARON 4.0

MISURE IN cm - DIMENSIONS IN cm - ABMESSUNGEN IN cm- MESURES EN cm
MEDIDAS EN cm - MATEN IN cm - DIMENSIONES EN cm



Legenda - Legende - Key - Légende - Leyenda - Legenda - Legenda			
E	Pressacavo entrata linea elettrica - Stopfbuchse - Electric cable stress relief - Presse étoupe de câble él - Pisacable - Elektrische kabelwartel - Entrada cabo eléctrico	G	Arrivo gas - Gasanschluss - Gas connection - Arrivée gaz - Union de gas - Gasaansluiting - Ligação gás
S	Attacco scarico acqua - Wasserablauf - Water outlet - Vidange de l'eau - Desaguadero - Wateraftapaansluiting - Junção descarga água	H20	Arrivo acqua - Wasseranschluss - Water inlet - Arrivée eau - Union de água - Wateraansluiting - Junção alimentação água
S1	Scarico vasca - Wannenabflussrohr - Pan outlet - Vidange du bac - Descarga cuba - Water toevoer - Descarga da cuba	A1 =	Calda - Heiss - Warm - Chaude - Caliente - Warm - Morno
S2	Valvola di depressione - Anti-depression valve - Unterdruck ventil - Soupape de dépression - Válvula de depresión - Onderdrukklep - Válvula de depressão	A2 =	Fredda - Kalt - Cold - Froid - Fria - Koude - Frio
S3	Scarico acqua intercapedine - Wasserablauf Zwischenraum - Jacket water drain Evacuation eau double envelope - Descarga de água interstícios - Afvoer water tussenruimte - Descarga de água na marmita com Sistema de aquecimento indirecto	L	Rubinetto di livello - Level tap - Wasserhahn - Robinet de niveau - Grifo de nivel - Niveaakraan - Torneira de nivel
S4	Scarico - Abflussrohr - Drain - Tuyau d'évacuation - Tubo de drenaje - Aftapbuis - Tubulação de dreno		

FRITEUSE ÉLECTRIQUE 2 BACS 15+15 L - AVEC KIT 2 PANIERS

Project
Rev.:
Zone:
Location:



CODICE
CR1018439T4W


MODELLO
QT90FRI/E815-T4W

SERIE
BARON 4.0


PRODUITS GAMME PLUS



La collecte de données, la surveillance des opérations, le contrôle à distance ne sont que quelques-unes des possibilités que la connectivité met à votre disposition.



Grâce à la certification de résistance aux jets d'eau (IPX5) obtenue à l'issue de tests spécifiques, les boutons et sous-boutons peuvent être lavés à la fin de la journée de travail sans compromettre la fonctionnalité et la sécurité.



La barre frontale est un point d'appui confortable pour le cuisinier ; elle maintient une distance de sécurité par rapport au plan de travail et protège ainsi contre les collisions accidentelles avec ce qui repose sur les plans de travail et en même temps avec les poignées.

FRITEUSE ÉLECTRIQUE 2 BACS 15+15 L - AVEC KIT 2 PANIERS

Project
Rev.:
Zone:
Location:



CODICE
CR1018439T4W

MODELLO
QT90FRI/E815-T4W

SERIE
BARON 4.0

ACCESSOIRES

CODE	MODELLO	DESCRIZIONE
CR1357499	4.0IOTPRO	Abonnement PRO - Cloud
CR1357479	4.0IOTENTRY	Abonnement ENTRY - Cloud
CR1353969	QCF22/23P	PANIER EN ACIER INOXYDABLE POUR FRITEUSES 22/23P LT
CR1353979	QCF22/23	PANIER EN ACIER INOXYDABLE POUR FRITEUSES 22/23 LT
CR0997189	9BRO	PAN D'HUILE
BN418031940080	CF 12M	COUVERCLE DE LA CUVE DE FRITURE
BN418031940150	GFF15	FRITEUSE À GRILLE DE FOND 15 L
BN418031940180	CF15	PANIER DE FRITEUSE 15 L
BN418031940190	CF15P	PETIT PANIER POUR FRITEUSE 15 LT