

LAVAVAJILLAS EXCELSIOR PLUS - BPEX500IIHRDA

Project
Rev.:
Zone:
Location:



CODICE
BND212041

MODELLO
BPEX500IIHRDA

SERIE
LAVADO

CARACTERÍSTICAS GENERALES

Lavavajillas profesionales diseñados para satisfacer las necesidades de limpieza eficaz y rápida de vajilla y utensilios en entornos comerciales, como restaurantes, hoteles y establecimientos alimentarios similares.

Los equipos profesionales Baron están diseñados para manipular un gran volumen de platos y garantizar un alto nivel de higiene en entornos comerciales.



ESPECIFICACIONES TÉCNICAS

Simplemente hemos combinado las especificaciones técnicas más elevadas y la tecnología más avanzada con el nombre y las características probadas por el tiempo.

EXCELSIOR PLUS es nuestra respuesta a las nuevas y exigentes normas de higiene y limpieza del mercado mundial, al tiempo que mantenemos nuestros costes operativos tan bajos como siempre.

Gracias al sistema Rinse. El ciclo HYGIENE + garantiza un trabajo seguro manteniendo los más altos niveles de higiene.

Consumo reducido de agua, detergente, abrillantador y electricidad gracias al innovador sistema de aclarado optimizado.

El sistema ENERGY RECOVERY recupera el vapor producido por la máquina en marcha para precalentar el agua fría de alimentación.

El sistema ENERGY RECOVERY recupera el vapor producido por la máquina en marcha para precalentar el agua fría de alimentación.

SISTEMA PLUS Aclarado a temperatura y presión de agua constantes.

LAVAVAJILLAS EXCELSIOR PLUS - BPEX500IIHRDA

Project
Rev.:
Zone:
Location:



CODICE
BND212041

MODELLO
BPEX500IIHRDA

SERIE
LAVADO

Información técnica

ESPECIFICACIÓN	DATA
MATERIAL	BND212041
DEFINICIÓN	BPEX500IIHRDA LAVAST. ELET. 500
ANCHURA ANCHO	600 mm
DIM. PRODUCTIVIDAD	600 mm
DIM. ALTURA	850 mm
PESO NETO	64.5 Kg
LONGITUD DEL PAQUETE	660 mm
ANCHO DEL PAQUETE	660 mm
ALTURA DEL ENVASE	1010 mm
VOLUMEN DEL ENVASE	0,440 m3
PESO BRUTO DEL EMBALAJE	73 Kg
FUENTE DE ALIMENTACIÓN ESTÁNDAR	380-415V 3N
ENERGÍA ELÉCTRICA	6.7 kW
TAMAÑO DE LA CESTA	500x500 mm
CICLOS DE LAVADO	H+/60/120/180/90/180 - 180/360 sec
BOMBA DE LAVADO	650W / 250W
CONSUMO DE AGUA	3,5 - 7 lt

LAVAVAJILLAS EXCELSIOR PLUS - BPEX500IIHRDA

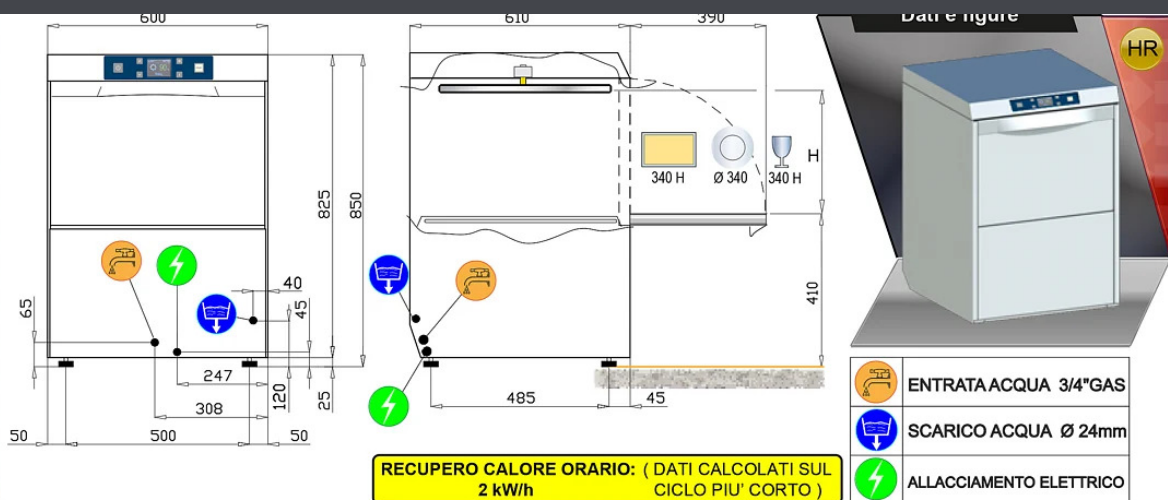
Project
 Rev.:
 Zone:
 Location:




CODICE
BND212041

MODELLO
BPEX500IIHRDA

SERIE
LAVADO



DATI TECNICI	SCARICO PARZIALE								ACQUA PULITA(**)	
DIMENSIONI ESTERNE										
larghezza				600 mm						
profondita'				610 mm						
altezza (piedino avvitato)				850mm						
PESO (versione base)				64,5 kg						
TENSIONE DI ALIMENTAZIONE				230V 50Hz / 230V V3 50Hz / 400V 3N 50Hz						
POTENZA MASSIMA ASSORBITA				6650 W						
DUREZZA ACQUA				< 8 °F						
PRESSIONE ACQUA ALIM.				200 - 400 kPa						
ALTEZZA UTILE & CESTI										
altezza utile (H)				340 mm						
DIMENSIONE CESTI				500x500 mm						
DOTAZIONE CESTI				1xC40 - 1xC44 - 1x15060						
N° CICLI (sec)	0(21+680)(***)	H+		1(60)	2(120)	3(180)	4(90)	5(180)	6(180)	7(360)
ALIMENTAZIONE ACQUA 55°C										
produzione cesti/h(*) ⁽¹⁾	/	---		---	---	---	---	---	---	---
ALIMENTAZIONE ACQUA 10°C										
produzione cesti/h(*) ⁽¹⁾	/	5	28	28	20	24	20	12	10	
CONSUMO ACQUA PER CICLO	/	3,5 L	BICCHIERI 3,5 L			PIATTI 3,5 L		ACQUA PULITA 7,0 L		
CONDUCIBILITA' ACQUA				> 200 µS / cm						
CAPACITA' BOILER				11,0 L						
RESISTENZA BOILER				6000 W						
SET. TEMP. RISCIAQUO	70+90°C(***)	87°C	70°C			82°C		82°C		
CAPACITA' VASCA				10,0 L			7,0 l			
RESISTENZA VASCA				2100 W						
SET. TEMPERATURA VASCA	50+70°C(***)	65°C	60°C							
POTENZA POMPA lavag./risc.				650 / 250 W						
POMPA SCARICO				25W h max scarico 0,8 m						
RUMOROSITA'				61,3±0,7 dB(A)						

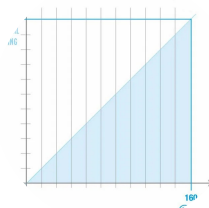
*) TERMOSTOP DI SERIE / (**) SCARICO TOTALE AD OGNI CICLO(***) / CICLO PERSONALIZZATO / (H+) 600" con 65°C in vasca

¹⁾ In caso di alimentazione con acqua fredda e/o in caso di più lavaggi consecutivi si potrebbero allungare i tempi di riscaldamento dell'acqua del risciacquo inale fino al raggiungimento della temperatura ottimale. Conseguentemente, il tempo totale del ciclo di lavaggio potrebbe aumentare.

N.B. A TERMINE DI LEGGE CI RISERVIAMO LA PROPRIETA' DI QUESTO DISEGNO CON DIVIETO DI RIPRODURLO O DI RENDERLO NOTO A TERZI O A DITTE CONCORRENTI SENZA NOSTRO CONSENSO SCRITTO

PAGE 1 / 1

PRODUCTOS GAMA PLUS



Ahorro inmediato del 35% en el consumo de energía y mejora de la temperatura del entorno de trabajo, que ya no está saturado por la humedad producida por la máquina.



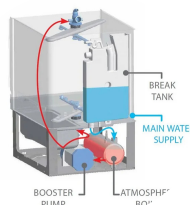
Consumo reducido de agua, detergente, abrillantador y electricidad gracias al innovador sistema de aclarado optimizado



8 ciclos de lavado, de los cuales 6 con descarga parcial y 2 con descarga total del agua de lavado



El sistema ENERGY RECOVERY recupera el vapor producido por la máquina en marcha para precalentar el agua fría de alimentación.



SISTEMA PLUS Aclarado a temperatura y presión de agua constantes