

# EXCELSIOR PLUS GLASSWASHER - BPEX400II

Project .....  
Rev.: .....  
Zone: .....  
Location: .....



CODICE  
BND212034

MODELLO  
BPEX400II

SERIE  
LAVERIE

## CARACTÉRISTIQUES GÉNÉRALES

Lave-vaisselle professionnels conçus pour répondre aux besoins de nettoyage efficace et rapide de la vaisselle et des ustensiles dans les environnements commerciaux, tels que les restaurants, les hôtels et autres établissements alimentaires.

L'équipement professionnel Baron est conçu pour traiter un volume important de vaisselle et garantir des normes d'hygiène élevées dans les établissements commerciaux.



## SPÉCIFICATIONS TECHNIQUES

Nous avons simplement combiné les spécifications techniques les plus élevées et la technologie la plus récente avec le nom et les caractéristiques éprouvées.

EXCELSIOR PLUS est notre réponse aux nouvelles normes élevées d'hygiène et de propreté sur le marché mondial, tout en maintenant nos coûts d'exploitation à un niveau aussi bas que jamais.

Grâce au système de rinçage. Le cycle HYGIENE + permet de travailler en toute sécurité tout en maintenant les niveaux d'hygiène les plus élevés.

Consommation réduite d'eau, de détergent, de produit de rinçage et d'électricité grâce au système de rinçage optimisé innovant

8 cycles de lavage, dont 6 avec évacuation partielle et 2 avec évacuation totale de l'eau de lavage

Le système ENERGY RECOVERY récupère la vapeur produite par la machine en marche pour préchauffer l'eau froide d'alimentation.

PLUS SYSTEM Rinçage à température et pression d'eau constantes

# EXCELSIOR PLUS GLASSWASHER - BPEX400II

Project .....  
Rev.: .....  
Zone: .....  
Location: .....



CODICE  
**BND212034**

MODELLO  
**BPEX400II**

SERIE  
**LAVERIE**

## Informations techniques

SPECIFICATION	DATA
MATÉRIAU	BND212034
DÉFINITION	BPEX400II LAVAST. ELET. 400
DIM. LARGEUR	460 mm
DIM. PRODUCTIVITÉ	545 mm
DIM. HAUTEUR	715 mm
POIDS NET	45.5 Kg
LONGUEUR DU PAQUET	530 mm
LARGEUR DU PAQUET	620 mm
HAUTEUR DE L'EMBALLAGE	820 mm
VOLUME DU PAQUET	0,269 m3
POIDS BRUT D'EMBALLAGE	50 Kg
ALIMENTATION ÉLECTRIQUE STANDARD	380-415V 3N
L'ÉNERGIE ÉLECTRIQUE	6.3 kW
TAILLE DU PANIER	400x400 mm
CYCLES DE LAVAGE	H+/60/120/180/90/120 - 120/170 sec
POMPE DE LAVAGE	250W
CONSOMMATION D'EAU	3 lt - 4 lt

# EXCELSIOR PLUS GLASSWASHER - BPEX400II

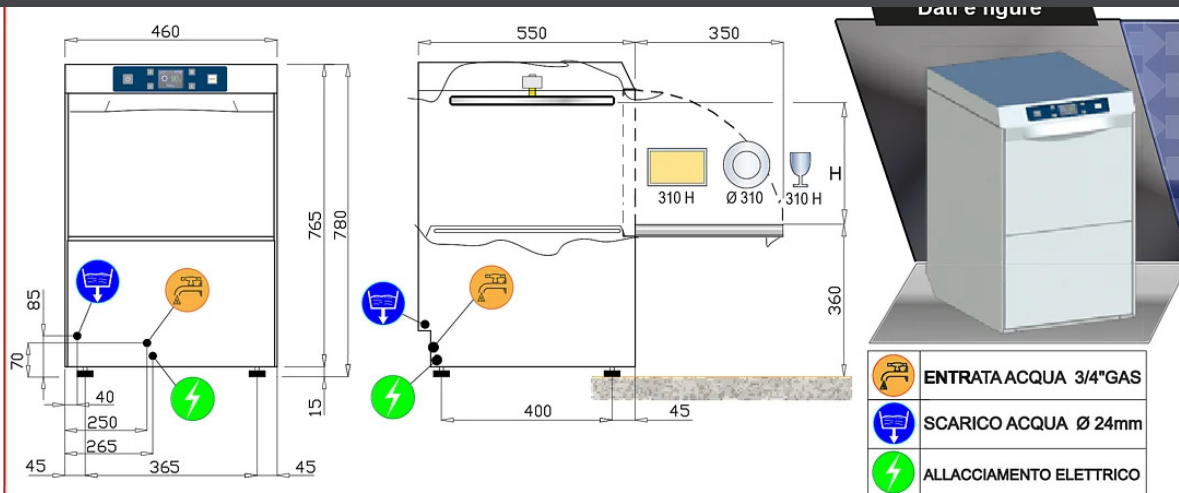
Project .....  
Rev.: .....  
Zone: .....  
Location: .....




CODICE  
BND212034

MODELLO  
BPEX400II

SERIE  
LAVERIE



DATI TECNICI		SCARICO PARZIALE							ACQUA PULITA(**)	
DIMENSIONI ESTERNE										
larghezza		460 mm								
profondita'		550 mm								
altezza (piedino avvitato)		780 mm								
PESO (versione base)		50 kg								
TENSIONE DI ALIMENTAZIONE		230V 50Hz								
POTENZA MASSIMA ASSORBITA		4750 W								
DUREZZA ACQUA		< 8 °F								
PRESSIONE ACQUA ALIM.		200 - 400 kPa								
ALTEZZA UTILE & CESTI										
altezza utile (H)		310 mm								
DIMENSIONE CESTI		400x400 mm								
DOTAZIONE CESTI		2xC121 - 1x10728 - 1x15060								
N° CICLI (sec)		0(21÷680)(***)	H+ 	1(60)	2(120)	3(180)	4(90)	5(120)	6(120)	7(170)
ALIMENTAZIONE ACQUA 55°C										
produzione cesti/h(*) <sup>(1)</sup>		/	5	58	30	20	38	30	27	21
ALIMENTAZIONE ACQUA 10°C										
produzione cesti/h(*) <sup>(1)</sup>		/	5	19	19	19	16	16	12	12
CONSUMO ACQUA PER CICLO		/	3,0 L	BICCHIERI 3,0 L			PIATTI 3,0 L		ACQUA PULITA 4,0 L	
CONDUCIBILITA' ACQUA		> 200 µS / cm								
CAPACITA' BOILER		5,5 L								
RESISTENZA BOILER		4500 W								
SET. TEMP. RISCACQUO		70÷90°C(***)	87°C	70°C			82°C		82°C	
CAPACITA' VASCA		7,0 L								
RESISTENZA VASCA		2100 W								
SET. TEMPERATURA VASCA		50÷70°C(***)	65°C	60°C						
POTENZA POMPA lavag./risc.		250 / 250 W								
POMPA SCARICO		25W h max scarico 0,5 m								
RUMOROSITA'		59,9±0,7 dB(A)								

(\*) TERMOSTOP DI SERIE / (\*\*) SCARICO TOTALE AD OGNI CICLO(\*\*\*) / CICLO PERSONALIZZATO / (H+) 600" con 65°C in vasca

(<sup>1</sup>) In caso di alimentazione con acqua fredda e/o in caso di più lavaggi consecutivi si potrebbero allungare i tempi di riscaldamento dell'acqua del risciacquo finale fino al raggiungimento della temperatura ottimale. Conseguentemente, il tempo totale del ciclo di lavaggio potrebbe aumentare.

N.B. A TERMINE DI LEGGE CI RISERVIAMO LA PROPRIETA' DI QUESTO DISEGNO CON DIVIETO DI RIPRODURLO O DI RENDERLO NOTO A TERZI O A DITTE CONCORRENTI SENZA NOSTRO CONSENSO SCRITTO

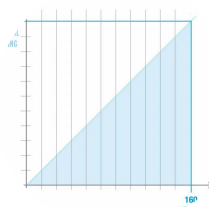
PAGE 1 / 1

CODICE  
BND212034

MODELLO  
BPEX400II

SERIE  
LAVERIE


# PRODUITS GAMME PLUS



Économie immédiate de 35 % sur la consommation d'énergie et amélioration de la température de l'environnement de travail, qui n'est plus saturé par l'humidité produite par la machine.



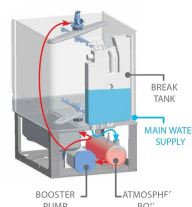
Consommation réduite d'eau, de détergent, de produit de rinçage et d'électricité grâce au système de rinçage optimisé innovant



8 cycles de lavage, dont 6 avec évacuation partielle et 2 avec évacuation totale de l'eau de lavage



Le système ENERGY RECOVERY récupère la vapeur produite par la machine en marche pour préchauffer l'eau froide d'alimentation.



PLUS SYSTEM Rinçage à température et pression d'eau constantes