

LAVADO TOTAL PLUS - BPTW50TDA

Project
Rev.:
Zone:
Location:



CODICE
BND212033

MODELLO
BPTW50TDA

SERIE
LAVADO

CARACTERÍSTICAS GENERALES

Lavavajillas profesionales diseñados para satisfacer las necesidades de limpieza eficaz y rápida de vajilla y utensilios en entornos comerciales, como restaurantes, hoteles y establecimientos alimentarios similares.

Los equipos profesionales Baron están diseñados para manipular un gran volumen de platos y garantizar un alto nivel de higiene en entornos comerciales.



ESPECIFICACIONES TÉCNICAS

Lavavajillas y lavaplatos de doble pared. Diseñadas para satisfacer las necesidades de bares, restaurantes, hoteles, pubs. Recientemente renovadas en su estética están disponibles en versión electromecánica y electrónica. Son máquinas de estructura sólida y fiable.

Hay disponible una amplia variedad de extras opcionales, como un descalcificador, un dosificador de detergente, una bomba de desagüe y

nuevos filtros de superficie, para adaptar la máquina a los usos más diversos.

Canastillas impresas

Impulsores ligeros de material compuesto, eficientes incluso a baja presión de red

LAVADO TOTAL PLUS - BPTW50TDA

Project
Rev.:
Zone:
Location:



CODICE
BND212033

MODELLO
BPTW50TDA

SERIE
LAVADO

Información técnica

ESPECIFICACIÓN	DATA
MATERIAL	BND212033
DEFINICIÓN	BPTW50TDA LAVAST. ELET. 500
ANCHURA ANCHO	595 mm
DIM. PRODUCTIVIDAD	610 mm
DIM. ALTURA	845 mm
PESO NETO	61 Kg
LONGITUD DEL PAQUETE	660 mm
ANCHO DEL PAQUETE	660 mm
ALTURA DEL ENVASE	1010 mm
VOLUMEN DEL ENVASE	0,440 m3
PESO BRUTO DEL EMBALAJE	69.5 Kg
FUENTE DE ALIMENTACIÓN ESTÁNDAR	380-415V 3N
ENERGÍA ELÉCTRICA	5.2 kW
TAMAÑO DE LA CESTA	500x500 mm
CICLOS DE LAVADO	60/90/120/180 sec
BOMBA DE LAVADO	650W
CONSUMO DE AGUA	2,3 lt

LAVADO TOTAL PLUS - BPTW50TDA

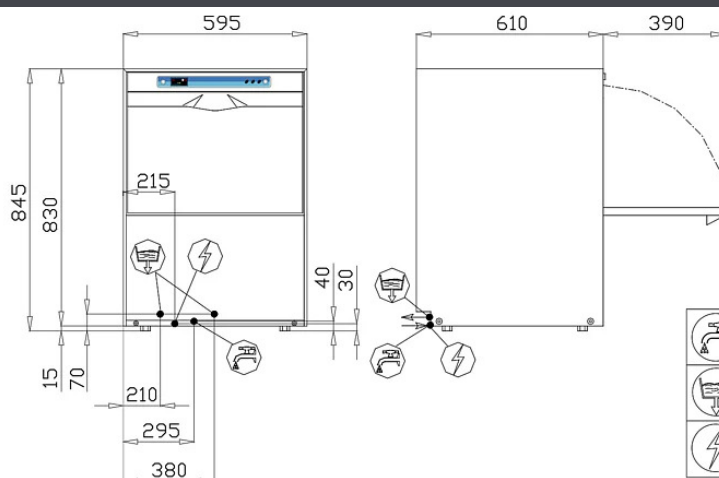
Project
Rev.:
Zone:
Location:



CODICE
BND212033

MODELLO
BPTW50TDA

SERIE
LAVADO



	ENTRATA ACQUA 3/4" GAS
	SCARICO ACQUA Ø 24mm
	ALLACCIAMENTO ELETTRICO

DATI TECNICI	STANDARD			
DIMENSIONI ESTERNE				
larghezza	595 mm			
profondita'	610 mm			
altezza(piedino avvitato)	845 mm			
PESO NETTO (versione base)	61 kg			
TENSIONE DI ALIMENTAZIONE	400V 3N 50Hz			
POTENZA MASSIMA ASSORBITA	5150 W			
DUREZZA ACQUA	2-8 °F			
PRESSIONE ACQUA ALIMENTAZIONE	200-400 kPa			
ALTEZZA UTILE & CESTI				
diametro piatti	325 mm			
altezza bicchieri	310 mm			
DIMENSIONE CESTI	500X500 mm			
DOTAZIONE CESTI	1XC40 - 1XC44 - 1X15060			
N° CICLI (sec)	1(60)	2(90)	3(120)	4(180)
ALIMENTAZIONE ACQUA 55°C				
produzione cesti(*) ⁽¹⁾ Cesti/h	60	40	30	20
ALIMENTAZIONE ACQUA 10°C				
produzione cesti(*) ⁽¹⁾ Cesti/h	20	20	20	20
CONSUMO ACQUA PER CICLO (pressione idrica 200kPa)	2.3 L			
CAPACITA' BOILER	5.7 L			
RESISTENZA BOILER	4500 W			
SET. TEMPERATURA RISCIAQUO	85°C			
CAPACITA' VASCA	27 L			
RESISTENZA VASCA	2700 W			
SET. TEMPERATURA VASCA	55°C			
POTENZA POMPA	650 W (340 L/min***)			
pompa scarico (optional)	25 W h MAX scarico 0.8m (40 L/min***)			
RUMOROSITA'	59.3 dB(A)			
(*) CON TERMOSTOP DI SERIE		(**) PORTATA MASSIMA		

(¹) In caso di alimentazione con acqua fredda e/o in caso di più lavaggi consecutivi si potrebbero allungare i tempi di riscaldamento dell'acqua del risciacquo finale fino al raggiungimento della temperatura ottimale. Conseguentemente, il tempo totale del ciclo di lavaggio potrebbe aumentare.

N.B. A TERMINE DI LEGGE CI RISERVIAMO LA PROPRIETA' DI QUESTO DISEGNO CON DIVIETO DI RIPRODURLO O DI RENDERLO NOTO A TERZI O A DITTE CONCORRENTI SENZA NOSTRO CONSENSO SCRITTO


PAGINA 1 / 1

PRODUCTOS


GAMA PLUS



Canastillas impresas



Impulsores ligeros de material
compuesto, eficientes incluso a baja
presión de red



Impulsores ligeros de material
compuesto, eficientes incluso a baja
presión de red

LAVADO TOTAL PLUS - BPTW50TDA

Project
Rev.:
Zone:
Location:



CODICE
BND212033

MODELLO
BPTW50TDA

SERIE
LAVADO

ACCESORIOS

CÓDIGO	MODELLO	DESCRIZIONE
TWPS	TWPS	BOMBA DE DRENAJE
TWDDE	EWDE	DISPENSADOR DE DETERGENTE