

CUCINA 6 FUOCHI GAS SU VANO A GIORNO

Project
Rev.:
Zone:
Location:



CODICE
CR1012369

MODELLO
Q70PCV/G1206

SERIE
QUEEN 7

CARATTERISTICHE GENERALI

Per chi non vuole rinunciare alla qualità e alla solidità di una cucina Queen, la Serie 7 offre una profondità da 700 mm e dimensioni più compatte per adattarsi a ogni ambiente, bruciatori disponibili in varie configurazioni e potenze, impresiosita dalla raffinata finitura Scotch Brite.

Grazie alla sua estrema libertà compositiva, ogni composizione è possibile: si possono abbinare i Modello i top a basi forno e neutre accessoriabili e con finiture igieniche; creare soluzioni personalizzate, accostando e fissando le apparecchiature schiena contro schiena, lateralmente "a filo" perfettamente sigillate, o strutture "a ponte", offrendo soluzioni di alto livello e sempre perfettamente rispondenti alle necessità dello chef.

A totale garanzia, tutte le apparecchiature che compongono una cucina Queen7 sono certificate in rispetto alle normative internazionali, comprendenti CE, GAR, AGA ed altre.



SPECIFICHE TECNICHE

Definite le macchine da cottura per eccellenza perché indispensabili in ogni ambiente e dotate di grande versatilità per ogni tipo di cottura, le cucine a gas sono disponibili in moltissime combinazioni, su top, su vano o su forno.

Le cucine Baron hanno il piano stampato in un pezzo unico sigillato e possono essere provviste di foro per scarico liquidi e su richiesta di un kit per scarico a pavimento, per una completa pulizia del piano.

Piano interamente stampato e ricavato da lastra di acciaio inossidabile di grosso spessore.

Griglie in ghisa smaltata a razze lunghe per un agevole spostamento delle pentole tra un fuoco e l'altro; Griglie optional in tondino inox sono disponibili.

Bruciatori in ghisa di elevata potenza (3,5 - 5,7 - 7 kW).

Accensione piezoelettrica dei bruciatori disponibile come optional.

Forno - Caratteristiche generali

Camera di cottura in acciaio inox (57.2x58x30cm), isolata termicamente e dotata di 3 guide antibaltamento per recipienti Gastronorm 1/1; versione con forno maxi di dimensioni 79x55x40 cm.

Porta e controporta in acciaio inox, perfettamente isolata e montata su cerniere autobilanciate.

Maniglia ergonomica a tutta lunghezza, isolata termicamente

Griglie in ghisa smaltata a razze lunghe per un agevole spostamento delle pentole tra un fuoco e l'altro.

Bruciatori in ghisa di elevata potenza 3.5- 5.7- 7 kW.

Fiamma pilota protetta con protezione amovibile e facilmente lavabile.

Grazie alla certificazione di impermeabilità ai getti d'acqua ottenuta attraverso test specifici, manopole e sottomanopole possono essere lavate a fine giornata di lavoro, senza comprometterne la funzionalità e la sicurezza.

La barra frontale è un punto di appoggio confortevole per il cuoco; permette di rimanere alla giusta distanza di sicurezza dal piano di lavoro e quindi protegge da urti accidentali con quanto appoggiato sui piani e allo stesso tempo anche le manopole.

CUCINA 6 FUOCHI GAS SU VANO A GIORNO

Project
Rev.:
Zone:
Location:



CODICE
CR1012369

MODELLO
Q70PCV/G1206

SERIE
QUEEN 7

Technical Information

SPECIFICATION	DATA
MATERIALE	CR1012369
DEFINIZIONE	Q70PCV/G1206 6F SUPER POTENZIATA A/G
LINEA COMMERCIALE	QUEEN
ALIMENTAZIONE	GAS
DIM. LARGHEZZA	1200 mm
DIM. PRODONDITÀ	700 mm
DIM. ALTEZZA	870 mm
PESO NETTO	101 Kg
VOLUME (netto)	0.731
LUNGHEZZA IMBALLO	1240 mm
LARGHEZZA IMBALLO	850 mm
ALTEZZA IMBALLO	1150 mm
VOLUME IMBALLO	1,192 m3
PESO LORDO IMBALLO	120.8 Kg
POTENZA GAS	32.4
POTENZA GAS (G25.3/25mbar)	32,40
TIPO GAS / REFRIGERANTE	METANO "H, E" G20 20/25mbar
N. FUOCHI / PIASTRE	SEI FUOCHI
MODELLO CERTIFICATO	Q70PCV/G1206

CUCINA 6 FUOCHI GAS SU VANO A GIORNO

Project
Rev.:
Zone:
Location:

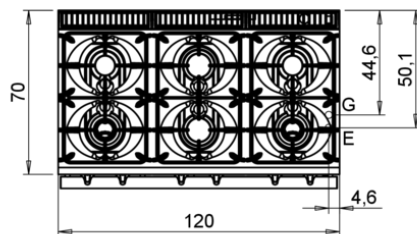
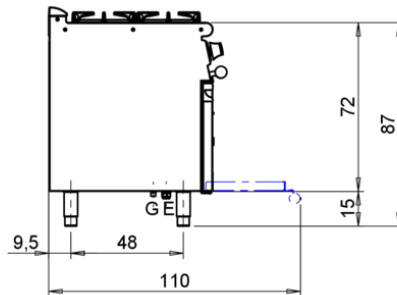
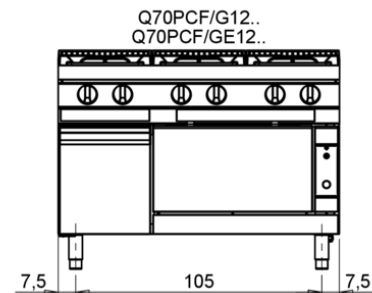
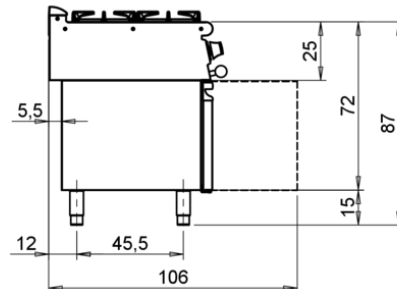
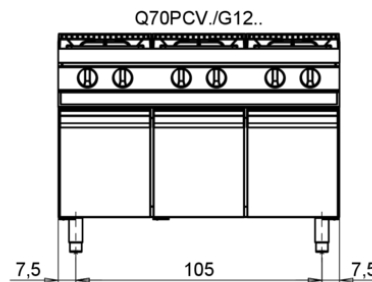
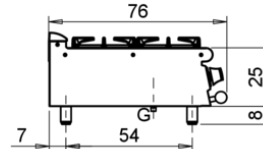
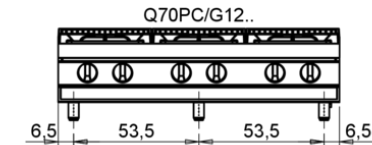


CODICE
CR1012369

MODELLO
Q70PCV/G1206

SERIE
QUEEN 7

MISURE IN cm - DIMENSIONS IN cm - ABMESSUNGEN IN cm - MESURES EN cm
MEDIDAS EN cm - MATEN IN cm - DIMENSIONES EN cm



Legenda - Legende - Key - Légende - Leyenda - Legenda

E	Pressacavo entrata linea elettrica - Stopfbuchse - Electric cable stress relief - Presse étoupe de câble él - Pisacable - Elektrische kabelwartel - Entrada cabo eléctrico	G	Arrivo gas - Gasanschluss - Gas connection - Arrivée gaz - Union de gas - Gasaansluiting - Ligação gás EN 10226-1 R 1/2; EN ISO 228-1 G 1/2 (DK)
S	Attacco scarico acqua - Wasserablauf - Water outlet - Vidange de l'eau - Desaguadero - Wateraftapaansluiting - Junção descarga água	H20	Arrivo acqua - Wasseranschluss - Water inlet - Arrivée eau - Union de agua - Wateraansluiting - Junção alimentação água
S1	Scarico vasca - Wannenabflussrohr - Pan outlet - Vidange du bac - Descarga cuba - Water toevoer - Descarga da cuba	A1 =	Calda - Heiss - Warm - Chaude - Caliente - Warm - Morno
S2	Valvola di depressione - Anti-depression valve - Unterdruck ventil - Soupape de dépression - Válvula de dépresión - Onderdrukkelep - Válvula de depressão	A2 =	Fredda - Kalt - Cold - Froid - Fria - Koude - Frio
S3	Scarico acqua intercapedine - Wasserablauf Zwischenraum - Jacket water drain Evacuation eau double envelope - Descarga de agua intersticios - Afvoer water tussenruimte - Descarga de água na marmitta com Sistema de aquecimento indirecto	L	Rubinetto di livello - Level tap - Wasserhahn - Robinet de niveau - Grifo de nivel - Niveaakraan - Torneira de nível
S4	Scarico - Abflussrohr - Drain - Tuyau d'évacuation - Tubo de drenaje - Aftapbuis - Tubulação de dreno		

CUCINA 6 FUOCHI GAS SU VANO A GIORNO

Project
Rev.:
Zone:
Location:



CODICE
CR1012369

MODELLO
Q70PCV/G1206

SERIE
QUEEN 7


PRODUCT'S RANGE PLUS



Fiamma pilota protetta con protezione amovibile e facilmente lavabile.



Versione autopulente con foro scarico liquidi, accensione elettrica e kit raccordo piano



Piano interamente stampato e ricavato da lastra di acciaio inossidabile di grosso spessore.



Griglie in ghisa smaltata a razze lunghe per un agevole spostamento delle pentole tra un fuoco e l'altro.



Bruciatori in ghisa di elevata potenza 3.5- 5.7 e 7 kW.

CUCINA 6 FUOCHI GAS SU VANO A GIORNO

Project
Rev.:
Zone:
Location:



CODICE
CR1012369

MODELLO
Q70PCV/G1206

SERIE
QUEEN 7

ACCESSORI

CODICE	MODELLO	DESCRIZIONE
BN418031910010	7PRL	PIASTRA RADIANTE LISCIA
BN418031910020	7PRR	PIASTRA RADIANTE RIGATA
BN418031920010	N7BA	BACINELLA AMOVIBILE
CR1353949	CR1353949	GRIGLIA BIFUOCO INOX
BN41C1500086	ACC2FP	Accensione elettrica
BN41C1500087	ACC4FP	Accensione elettrica
BN41C1700144	ACC6FP	Accensione elettrica
AES-2F	AES-2F	Sovraprezzo per versione con piano autopulente - optional da richiedere all'ordine
AES-4F	AES-4F	Sovraprezzo per versione con piano autopulente - optional da richiedere all'ordine
AES-6F	AES-6F	Sovraprezzo per versione con piano autopulente - optional da richiedere all'ordine
AES-8F	AES-8F	Sovraprezzo per versione con piano autopulente - optional da richiedere all'ordine