

# COCINA DE GAS CON 8 QUEMADORES Y 2 HORNOS ELÉCTRICOS

Project .....  
Rev.: .....  
Zone: .....  
Location: .....



CODICE  
CR1012559

MODELLO  
Q70PCF/GE1606

SERIE  
QUEEN 7

## CARACTERÍSTICAS GENERALES

Para los que no quieren renunciar a la calidad y solidez de una cocina Queen, la Serie 7 ofrece una profundidad de 700 mm y unas dimensiones más compactas para adaptarse a cualquier ambiente, quemadores disponibles en varias configuraciones y potencias, realizados por el refinado acabado Scotch Brite. Gracias a su extrema libertad compositiva, todas las composiciones son posibles: se pueden combinar las encimeras Modelo con hornos y muebles bajos neutros personalizables y con acabados higiénicos; crear soluciones personalizadas combinando y fijando los aparatos espalda con espalda, perfectamente sellados "a ras" de lado a lado, o estructuras "puente", ofreciendo soluciones de alto nivel que siempre responden perfectamente a las necesidades del chef. Como garantía total, todos los equipos que componen una cocina Queen7 están certificados según normas internacionales, como CE, GAR, AGA y otras.



## ESPECIFICACIONES TÉCNICAS

Definidas como las máquinas de cocción por excelencia porque son indispensables en cualquier ambiente y tienen una gran versatilidad para todo tipo de cocciones, las cocinas de gas están disponibles en muchas combinaciones, encima, sobre o sobre un horno.

Las cocinas Baron tienen una encimera moldeada sellada de una sola pieza y pueden equiparse con un orificio de drenaje de líquidos y, previa solicitud, con un kit de drenaje de suelo para la limpieza completa de la encimera.

Encimera totalmente moldeada de chapa gruesa de acero inoxidable. Parrillas de hierro fundido esmaltado con radios largos para facilitar el movimiento de las sartenes entre fuegos; hay disponibles parrillas de varillas de acero inoxidable opcionales.

Quemadores de hierro fundido de gran potencia (3,5 - 5,7 - 7 kW).

Encendido piezoeléctrico de los quemadores disponible como opción.

Horno - Características generales

Cámara de cocción de acero inoxidable (57,2x58x30cm), aislada

térmicamente y equipada con 3 guías antivuelco para recipientes

Gastronorm 1/1; versión maxi horno con dimensiones 79x55x40 cm.

Puerta y contrapuerta de acero inoxidable, perfectamente aisladas y montadas sobre bisagras autoequilibradas.

Mango ergonómico de longitud completa con aislamiento térmico

Parrillas de hierro fundido esmaltado con radios largos para facilitar el desplazamiento de las sartenes entre fuegos.

Quemadores de hierro fundido de alta potencia 3,5- 5,7- 7 kW.

Llama piloto protegida con protección extraíble y fácilmente lavable.

Versión autolimpiante con orificio de vaciado de líquido, encendido eléctrico y kit de conexión plana DISPONIBLE BAJO PETICIÓN

Gracias a la certificación antichorro obtenida mediante pruebas específicas, los pomos y bajopomos pueden lavarse al final de la jornada laboral sin comprometer la funcionalidad ni la seguridad.

La barra delantera es un cómodo punto de apoyo para el cocinero; mantiene una distancia de seguridad con la encimera y protege así de colisiones accidentales con lo que está apoyado sobre la encimera y, al mismo tiempo, con los tiradores.



COCINA DE GAS CON 8 QUEMADORES Y 2 HORNOS ELÉCTRICOS

Project .....  
Rev.: .....  
Zone: .....  
Location: .....



CODICE CR1012559	MODELLO Q70PCF/GE1606	SERIE QUEEN 7
---------------------	--------------------------	------------------

Información técnica

ESPECIFICACIÓN	DATA
MATERIAL	CR1012559
DEFINICIÓN	Q70PCF/GE1606 8F SUPER POTENZ. C/F ELE
LÍNEA COMERCIAL	QUEEN
SUMINISTRO	MIXTO
ANCHURA ANCHO	1600 mm
DIM. PRODUCTIVIDAD	700 mm
DIM. ALTURA	870 mm
PESO NETO	229 Kg
VOLUMEN (neto)	0.974
LONGITUD DEL PAQUETE	850 mm
ANCHO DEL PAQUETE	1640 mm
ALTURA DEL ENVASE	1150 mm
VOLUMEN DEL ENVASE	1,600 m3
PESO BRUTO DEL EMBALAJE	256 Kg
FUENTE DE ALIMENTACIÓN ESTÁNDAR	380-415V 3N
FRECUENCIA	50-60 Hz
ENERGÍA ELÉCTRICA	12 kW
POTENCIA DE GAS	43.8
POTENCIA DEL GAS (G25.3/25mbar)	43,80
N. INCENDIOS/PLACAS	OTTO FUOCHI
GRADO IP	IPX4
MODELO CERTIFICADO	Q70PCF/GE1606



COCINA DE GAS CON 8 QUEMADORES Y 2 HORNOS ELÉCTRICOS

Project .....  
Rev.: .....  
Zone: .....  
Location: .....

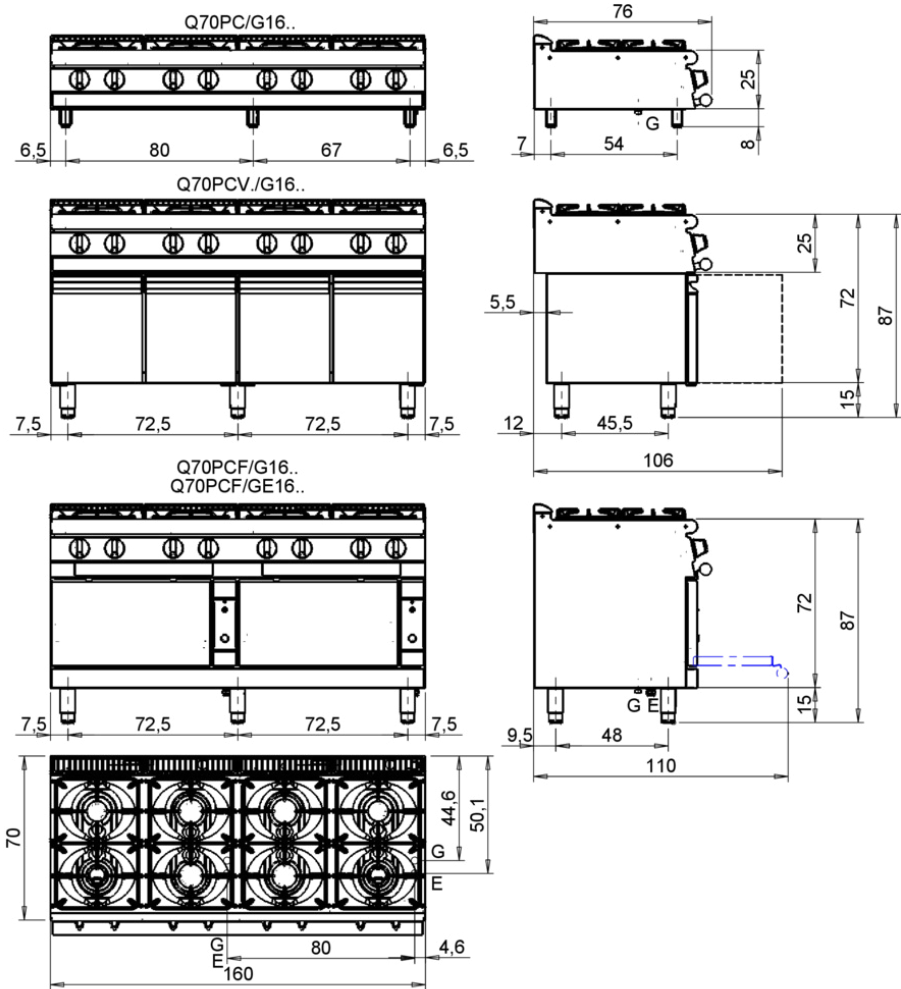


CODICE  
CR1012559

MODELLO  
Q70PCF/GE1606

SERIE  
QUEEN 7

MISURE IN cm - DIMENSIONS IN cm - ABMESSUNGEN IN cm- MESURES EN cm  
MEDIDAS EN cm - MATEN IN cm - DIMENSIONES EN cm



Legenda - Legende - Key - Légende - Leyenda - Legenda - Legenda	
<b>E</b> Pressacavo entrata linea elettrica - Stopfbuchse - Electric cable stress relief - Presse étoupe de câble él - Pisacable - Elektrische kabelwartel - Entrada cabo eléctrico	<b>G</b> Arrivo gas - Gasanschluss - Gas connection - Arrivée gaz - Union de gas - Gasaansluiting - Ligação gás <b>EN 10226-1 R 1/2; EN ISO 228-1 G 1/2 (DK)</b>
<b>S</b> Attacco scarico acqua - Wasserablauf - Water outlet - Vidange de l'eau - Desaguadero - Wateraftapaansluiting - Junção descarga água	<b>H20</b> Arrivo acqua - Wasseranschluss - Water inlet - Arrivée eau - Union de água - Wateraansluiting - Junção alimentação água
<b>S1</b> Scarico vasca - Wannenabflusrohr - Pan outlet - Vidange du bac - Descarga cuba - Water toevoer - Descarga da cuba	<b>A1</b> = Calda - Heiss - Warm - Chaude - Caliente - Warm - Morno <b>A2</b> = Fredda - Kalt - Cold - Froid - Fria - Koude - Frio
<b>S2</b> Valvola di depressione - Anti-depression valve - Unterdruck ventil - Soupape de dépression - Válvula de depresión - Onderdrukkelep - Válvula de depressão	<b>L</b> Rubinetto di livello - Level tap - Wasserhahn - Robinet de niveau - Grifo de nivel - Niveaakraan - Torneira de nível
<b>S3</b> Scarico acqua intercapedine - Wasserablauf Zwischenraum - Jacket water drain Evacuation eau double envelope - Descarga de agua intersticios - Afvoer water tussenruimte - Descarga de água na marmitta com Sistema de aquecimento indirecto	
<b>S4</b> Scarico - Abflusrohr - Drain - Tuyau d'évacuation - Tubo de drenaje - Aftapbuis - Tubulação de dreno	



# COCINA DE GAS CON 8 QUEMADORES Y 2 HORNOS ELÉCTRICOS

Project .....  
Rev.: .....  
Zone: .....  
Location: .....




CODICE  
CR1012559

MODELLO  
Q70PCF/GE1606

SERIE  
QUEEN 7


## PRODUCTOS GAMA PLUS



Llama piloto protegida con protección extraíble y fácilmente lavable.



Versión autolimpiante con orificio de vaciado de líquido, encendido eléctrico y kit de conexión plana DISPONIBLE BAJO PETICIÓN



Encimera totalmente moldeada de chapa gruesa de acero inoxidable.



Parrillas de hierro fundido esmaltado con radios largos para facilitar el desplazamiento de las sartenes entre fuegos.



Llama piloto protegida con protección extraíble y fácilmente lavable.



COCINA DE GAS CON 8 QUEMADORES Y 2 HORNOS ELÉCTRICOS

Project .....  
Rev.: .....  
Zone: .....  
Location: .....



CODICE  
CR1012559

MODELLO  
Q70PCF/GE1606

SERIE  
QUEEN 7

ACCESORIOS

CÓDIGO	MODELLO	DESCRIZIONE
BN418031910010	7PRL	PLACA RADIANTE LISA
BN418031910020	7PRR	PLACA RADIANTE NERVADA
BN418031920010	N7BA	LAVABO EXTRAÍBLE
CR1353949	CR1353949	PARRILLA DE ACERO INOXIDABLE DE DOS FUEGOS
BN41C1500086	ACC2FP	ENCENDIDO ELÉCTRICO - 2 QUEMADORES
BN41C1500087	ACC4FP	ENCENDIDO ELÉCTRICO - 2 QUEMADORES
BN41C1700144	ACC6FP	ENCENDIDO ELÉCTRICO - 2 QUEMADORES
AES-2F	AES-2F	SOBREPREGIO PARA LA VERSIÓN CON TAPA AUTOPULSANTE - 2 quemadores
AES-4F	AES-4F	SOBREPREGIO PARA LA VERSIÓN CON TAPA AUTOPULSANTE - 2 quemadores
AES-6F	AES-6F	SOBREPREGIO PARA LA VERSIÓN CON TAPA AUTOPULSANTE - 2 quemadores
AES-8F	AES-8F	SOBREPREGIO PARA LA VERSIÓN CON TAPA AUTOPULSANTE - 2 quemadores