

ELEKTRISCHER DIREKTDAMPF-KOMBI-BACKOFEN - 10 X 1/1GN - 10X600X400 UNTERSTÜTZTES GAREN - ELEKTRONISCH GESTEUERTE HANDBEDIENUNG

Project
Rev.:
Zone:
Location:



CODICE
CR1493701

MODELLO
HOET101E

SERIE
Horizon III

ALLGEMEINE MERKMALE

HORIZON III - Professioneller Backofen für die Gastronomie.
Perfekt glatter und luftdichter Garraum mit abgerundeten Kanten.
Verschließbare Tür mit gehärteter Doppelverglasung, Luftspalt
und wärmeabstrahlendem Innenglas für geringere
Wärmeabstrahlung zum Bediener und höhere Effizienz.
Innenglas mit klappbarer Öffnung für eine einfache Reinigung.
Zu öffnendes Ablenkblech für eine einfache Reinigung des
Ventilatorraums.
Verstellbare Türscharniere für optimale Dichtigkeit.



ELEKTRISCHER DIREKTDAMPF-KOMBI-BACKOFEN - 10 X 1/1GN - 10X600X400 UNTERSTÜTZTES GAREN - ELEKTRONISCH GESTEUERTE HANDBEDIENUNG

Project
Rev.:
Zone:
Location:



CODICE
CR1493701

MODELLO
HOET101E

SERIE
Horizon III

TECHNISCHE DATEN

Das Touch-Bedienfeld des Backofens ist mit gut sichtbaren alphanumerischen LED-Anzeigen (HVS - High Visibility System) ausgestattet, um eine gute Lesbarkeit zu gewährleisten. Außerdem verfügt es über ein 2,4-Zoll-Farbdisplay (LCD - TFT), auf dem Sie Ihre Lieblingsprogramme, die voreingestellten Programme, die variablen Gebläseoptionen, die automatische Reinigung, das Menü und die Einstellungen übersichtlich und intuitiv ablesen können.

GARMODUS: Automatisch mit 95 geprüften und gespeicherten Garprogrammen, einschließlich Programmen zum Aufwärmen auf Teller und Backblech. Programmierbar mit der Möglichkeit, 99 Garprogramme in automatischer Abfolge zu speichern (bis zu 9 Zyklen), indem ein spezieller Name und ein Symbol zugewiesen werden. Manuelles Garen mit drei Betriebsarten mit Sofortstart: Umluft von 30°C bis 260°C, Dampf von 30°C bis 130°C, kombinierte Umluft + Dampf von 30°C bis 260°C.

Clima® - Automatisches System zur Messung und Regelung des Feuchtigkeitsgehalts im Garraum. Schnelles Scrollen & Push-Auswahl der Lieblingsprogramme, mit eigenem Scroller.

BEDIENUNG: HVS (High Visibility System) alphanumerische LED-Anzeigen für Temperatur, Clima, Zeit und Kerntemperatur. 2,4-Zoll-Farbdisplay (LCD - TFT) zur Anzeige von Lieblingsprogrammen, voreingestellten Programmen, Lüftung, Waschautomatik, Menüs, Einstellungen. SCROLLER-Knöpfe mit Scroll- und Push-Funktion zur Bestätigung der Auswahl. Manuelles Vorheizen.

STEUERUNGSMÖGLICHKEITEN: Autoreverse (automatische Umkehrung der Drehrichtung des Gebläses) für perfektes gleichmäßiges Garen. Automatische Steuerung der Kammerentlüftung. Manueller

Luftbefeuchter. LED-Garraumbeleuchtung. Einfacher Zugang zu programmierbaren Benutzerparametern, um das Gerät über Benutzermenüs individuell anzupassen. 2 Lüftungsgeschwindigkeiten, die reduzierte Geschwindigkeit aktiviert die Reduzierung der Heizleistung. Für spezielles Garen ist eine intermittierende Geschwindigkeit verfügbar. Kerntemperaturregelung mit 4-Punkt-Fühler (Kernfühler optional). Nadelkernsonde Ø 1 mm, für Vakuumgaren und kleine Stücke (optional). USB-Anschluss zum Herunterladen von HACCP-Daten, Aktualisieren der Software und Hoch- und Herunterladen von Garprogrammen. Vorbereitung für das SN-Energieoptimierungssystem (optional). SERVICE-Programm: Funktionstest der Elektronikplatine - Anzeige des Temperaturfühlers - Betriebsstundenzähler der Geräte für alle Hauptfunktionen zur planmäßigen Wartung. Funktionsprüfungs-Selbstdiagnose vor Inbetriebnahme des Geräts mit anschaulicher und akustischer Signalisierung von Anomalien. EcoSpeed - Je nach Produktmenge und -art optimiert und steuert der Backofen die Energiezufuhr, hält immer die richtige Gartemperatur und vermeidet Schwankungen. EcoVapor - Das EcoVapor-System erzielt eine deutliche Reduzierung des Wasser- und Energieverbrauchs durch die automatische Steuerung der Dampfsättigung im Garraum. IPX3-Schutz gegen Strahlwasser.

WARTUNGSREINIGUNG: LCS (Liquid Clean System) automatisches Reinigungssystem (optional), mit integriertem Tank und automatischer Dosierung (CombiClean Flüssigwaschmittel, in 100% recycelbaren Kartuschen. Geliefert mit 1 Kartusche Flüssigwaschmittel CDL05 - 990 g). 7 automatische Waschprogramme. Manuelle Waschanlage mit externer Handbrause (Handbrause optional).

**ELEKTRISCHER DIREKTDAMPF-KOMBI-BACKOFEN -
10 X 1/1GN - 10X600X400 UNTERSTÜTZTES GAREN -
ELEKTRONISCH GESTEUERTE HANDBEDIENUNG**

Project
Rev.:
Zone:
Location:



CODICE
CR1493701

MODELLO
HOET101E

SERIE
Horizon III

Technische Informationen

SPEZIFIKATION	DATA
MATERIAL	CR1493701
DEFINITION	ICET101E MISTO EL.10T C/TOUCH
KOMMERZIELLE LINIE	ICON E
SUPPLY	ELEKTROTECHNIK
DIM. BREITE	812 mm
DIM. PRODUKTIVITÄT	725 mm
DIM. HÖHE	1145 mm
NETTOGEWICHT	120 Kg
VOLUMEN (netto)	0.674
LÄNGE DES PAKETS	870 mm
BREITE DES PAKETS	910 mm
VERPACKUNGSHÖHE	1370 mm
VERPACKUNGSVOLUMEN	1,085 m3
BRUTTO-VERPACKUNGSGEWICHT	134 Kg
STANDARD-STROMVERSORGUNG	3NAC400V/3AC230V 50Hz
ELEKTRISCHE LEISTUNG	14.5 kW
GAS-/KÄLTEMITTELART	NO GAS
IP-GRAD	IPX3
ZERTIFIZIERTES MODELL	HOET101E

ELEKTRISCHER DIREKTDAMPF-KOMBI-BACKOFEN - 10 X 1/1GN - 10X600X400 UNTERSTÜTZTES GAREN - ELEKTRONISCH GESTEUERTE HANDBEDIENUNG

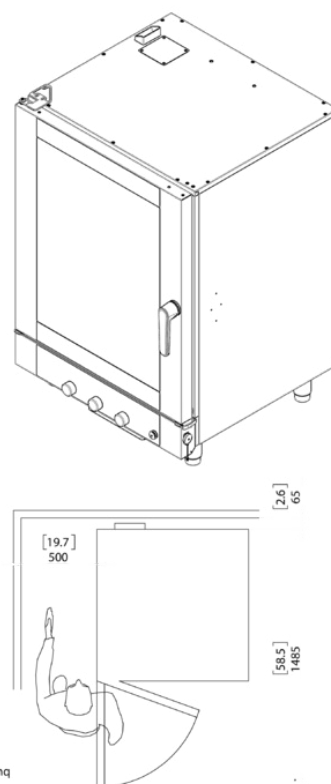
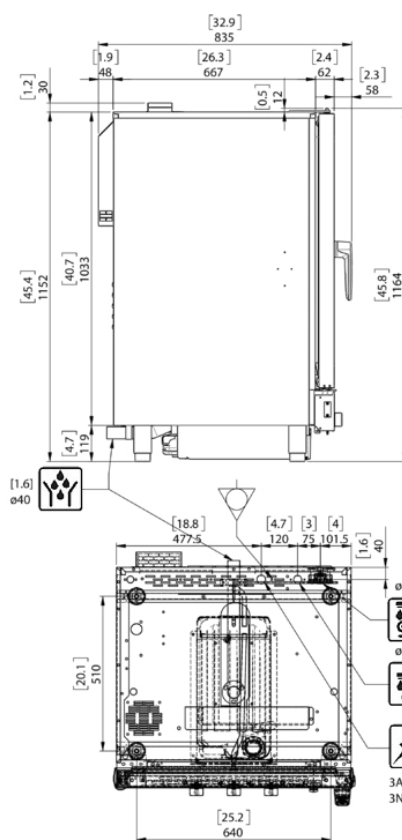
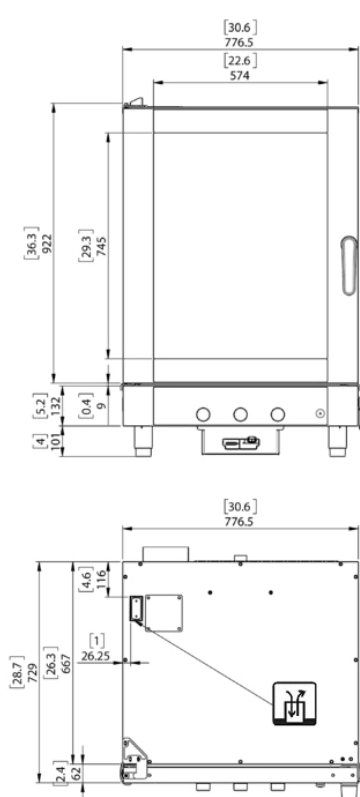
Project
Rev.:
Zone:
Location:



CODICE
CR1493701

MODELLO
HOET101E

SERIE
Horizon III



Dimensions: Millimeters [inches]

ICET101E/ICEM101E

I dati riportati sul presente documento sono da ritenersi non vincolanti. L'azienda si riserva di apportare modifiche tecniche in qualsiasi momento.
The specification shown in this document are to be considered non binding. The company reserves the right to make technical change at any moment.
Die auf diesem Unterlage angegebenen technischen Daten sind als unverbindlich anzusehen. Die Firma behält sich das Recht vor zu jeder Zeit technische Änderungen vorzunehmen.
Les données techniques sur ce document ne doivent pas être considérées contraignantes. La société se réserve le droit d'apporter des modifications techniques à tout moment.
Los datos técnicos indicados en el presente catálogo no son vinculantes. La empresa se reserva el derecho de efectuar modificaciones sin previo aviso.

ELEKTRISCHER DIREKTDAMPF-KOMBI-BACKOFEN - 10 X 1/1GN - 10X600X400 UNTERSTÜTZTES GAREN - ELEKTRONISCH GESTEUERTE HANDBEDIENUNG

Project
Rev.:
Zone:
Location:



CODICE
CR1493701

MODELLO
HOET101E

SERIE
Horizon III

ZUBEHÖR

CODE	MODELLO	DESCRIZIONE
IKKV51S	IKKV51S	DUNSTABZUGSHAUBE MIT LUFTGEKÜHLTEM SCHWADENKONDENSATOR FÜR BAUSATZ FÜR STAPELFÄHIGKEIT. NUR BEI ELEKTROMODELLEN MIT ANSCHLUSSVORBEREITUNG
RP04	RP04	RÄDERSATZ FÜR UNTERGESTELL, 2 MIT BREMSE
NPT071	NPT071	AUFLAGESCHIENEN - EINSETBBARINDAS UNTERGESTELL EINSCHUBABSTAND 45 MM
NPT064	NPT064	AUFLAGESCHIENEN - EINSETBBARINDAS UNTERGESTELL
NPF04	NPF04	SET MIT GEFLANSCHTEN FÜßEN FÜR UNTERGESTELL, ZUR INSTALLATION AUF SCHIFFEN
KISC04	KISC04	KIT FÜR MEHRPUNKT-KERNTEMPERATURFÜHLER. Ø 3 MM - VERSIONE T
KISA01	KISA01	KIT FÜR NADEL-KERNTEMPERATURFÜHLER Ø 1 MM - VERSIONE T
KIPS101E	KIPS101E	KIT FÜR TÜRANSCHLAGWECHSEL
KFP002	KFP002	KIT FERMA PIEDINI
ISR101E	ISR101E	UNTERGESTELL AUS EDELSTAHL ROSTFREI
IKKV51	IKKV51	DUNSTABZUGSHAUBE MIT LUFTGEKÜHLTEM
IGP864	IGP864	PAAR AUFLAGESCHIENEN - 600 X 400
IGP116	IGP116	PAAR AUFLAGESCHIENEN - GN - 600 X 400
ICLD	ICLD	HANDBRAUSE KOMPLETT MIT VERBINDUNGEN UND ANSCHLÜSSEN
ICFX02	ICFX02	FETTFILTER - 2pz
IBAS051	IBAS051	RAMMSCHUTZBÜGEL
PCSM	PCSM	FLOWMETER 10-100
PCSK	PCSK	PURITY C STEAM FILTERKOPF-SET
PCSF	PCSF	KARTUSCHE PURITY C STEAM 1100
CCE	CCE	KOLLEKTOR FÜR DEN EXTERNEN ANSCHLUSS DER HAUBE - Ø 150 MM
PLG5032	PLG5032	ELEKTRISCHER STECKER - 380 V - 32A - 5P
CBL0540	CBL0540	ANSCHLUSSKABEL - 3 MT - 5 X 4 MMQ
RP004	RP004	SATZ RÄDER DI CUI 2 CON FRENO

ELEKTRISCHER DIREKTDAMPF-KOMBI-BACKOFEN -
10 X 1/1GN - 10X600X400 UNTERSTÜTZTES GAREN -
ELEKTRONISCH GESTEUERTE HANDBEDIENUNG

Project
Rev.:
Zone:
Location:
















CODICE
CR1493701

MODELLO
HOET101E

SERIE
Horizon III

OPTIONAL

	MODELLO	DESCRIZIONE
	NPK	ANSCHLUSSVORBEREITUNG FÜR DUNSTABZUGSHAUBE
	ISP864	AUFPREIS FÜR HERAUSNEHMBARES HORDENGESTELL IN DER KONDITOREIAUSFÜHRUNG IGP-864
	ISC04	MEHRPUNKT-KERNTemperaturFÜHLER. Ø 3 MM - VERSIONE T
	ISA01	NADEL-KERNTemperaturFÜHLER Ø 1 MM - VERSIONE T
	IPS101	TÜRANSCHLAGWECHSEL
	ILCS2	AUTOMATISCHES REINIGUNGSSYSTEM LCS - INBEGRIFFEN IST 1 KARTUSCHENBEHÄLTER FLÜSSIGES REINIGUNGSMITTEL CDL05 - 990 GR. - VERSIONE T
	SN	ANSCHLUSS AN ENERGIEOPTIMIERUNGSANLAGE. NUR ELEKTROMODELLE
	APDS	SICHERHEITSTÜRENÖFFNUNG MIT DOPPELKLICK
	TS-ICE-101E-F50	3-AC 480 V - 50 HZ
	TS-ICE-101E-E50	3N-AC 440 V - 50 HZ
	TS-ICE-101E-D50	3-AC 440 V - 50 HZ
	TS-ICE-101E-C50	3-AC 400 V - 50 HZ
	TS-ICE-101E-F60	3-AC 480 V - 60 HZ
	TS-ICE-101E-E60	3N-AC 440 V - 60 HZ
	TS-ICE-101E-D60	3-AC 440 V - 60 HZ
	TS-ICE-101E-C60	3-AC 400 V - 60 HZ