

CUISINE 4 PLAQUES ÉLECTRIQUES CARRÉES SUR FOUR ÉLECTRIQUE

Project
Rev.:
Zone:
Location:



CODICE
CR1015839

MODELLO
Q90PCF/E801

SERIE
QUEEN 9

CARACTÉRISTIQUES GÉNÉRALES

C'est le choix de ceux qui ont besoin d'une force et d'une puissance maximales.

Queen9 se caractérise par une profondeur de 900 mm, un plan de travail de 20/10 d'épaisseur, des brûleurs à double couronne et l'utilisation d'un élégant acier inoxydable avec une finition Scotch Brite.

Des détails qui offrent non seulement une fonctionnalité et une esthétique maximales, mais qui tiennent également compte des besoins pratiques et ergonomiques de ceux qui travaillent.

L'extrême liberté de composition permet de combiner les modèles supérieurs avec des fours et des meubles bas neutres qui peuvent également être accessorisés avec des finitions hygiéniques.

Avec plus de 350 modèles immédiatement disponibles dans le catalogue, Queen9 est déjà prêt à donner le meilleur de lui-même.

En outre, tous les équipements qui composent une cuisine Queen9 sont certifiés conformément aux normes internationales, notamment CE, GAR, AGA et autres.



SPÉCIFICATIONS TECHNIQUES

Hob entièrement pressé et usiné à partir d'une seule feuille d'acier inoxydable épais.

Plaques radiantes en fonte, fixées de manière étanche afin d'éliminer toute infiltration de liquide dans le câblage électrique.

Boutons de puissance à 6 positions, ergonomiques, encastrés et inclinés.

Témoins lumineux indiquant que les plaques sont sous tension.

Four électrique

Groupes d'éléments chauffants en acier inoxydable placés au plafond et sous la sole de la chambre de cuisson.

Contrôle thermostatique de la température dans la chambre de 100°C à 300°C.

Voyant lumineux indiquant que l'équipement est sous tension.

Témoin lumineux indiquant que la température réglée est atteinte.

La température est réglée à l'aide d'un sélecteur à 7 positions, et un témoin lumineux indiquant l'activation du chauffage est situé sur le tableau de bord.

Grâce à la certification de résistance aux jets d'eau (IPX5) obtenue à l'issue de tests spécifiques, les boutons et sous-boutons peuvent être lavés à la fin de la journée de travail sans compromettre la fonctionnalité et la sécurité.

La barre frontale est un point d'appui confortable pour le cuisinier ; elle maintient une distance de sécurité par rapport au plan de travail et protège ainsi contre les collisions accidentelles avec ce qui repose sur les plans de travail et en même temps avec les poignées.

CUISINE 4 PLAQUES ÉLECTRIQUES CARRÉES SUR FOUR ÉLECTRIQUE

Project
Rev.:
Zone:
Location:



CODICE
CR1015839

MODELLO
Q90PCF/E801

SERIE
QUEEN 9

Informations techniques

SPECIFICATION	DATA
MATÉRIAU	CR1015839
DÉFINITION	Q90PCF/E801 4 PEL.Q. F/ELETTRICO
LIGNE COMMERCIALE	QUEEN
FOURNITURE	ÉLECTRICITÉ
DIM. LARGEUR	800 mm
DIM. PRODUCTIVITÉ	900 mm
DIM. HAUTEUR	870 mm
POIDS NET	162 Kg
VOLUME (net)	0.626
LONGUEUR DU PAQUET	840 mm
LARGEUR DU PAQUET	1020 mm
HAUTEUR DE L'EMBALLAGE	1170 mm
VOLUME DU PAQUET	1,003 m3
POIDS BRUT D'EMBALLAGE	174 Kg
ALIMENTATION ÉLECTRIQUE STANDARD	380-415V 3N
FRÉQUENCE	50-60 Hz
L'ÉNERGIE ÉLECTRIQUE	22 kW
N. FEUX/PLAQUES	QUATTRO FUOCHI
GRADE IP	IPX4
MODÈLE CERTIFIÉ	Q90PCF/E801

CUISINE 4 PLAQUES ÉLECTRIQUES CARRÉES SUR
FOUR ÉLECTRIQUE

Project
Rev.:
Zone:
Location:



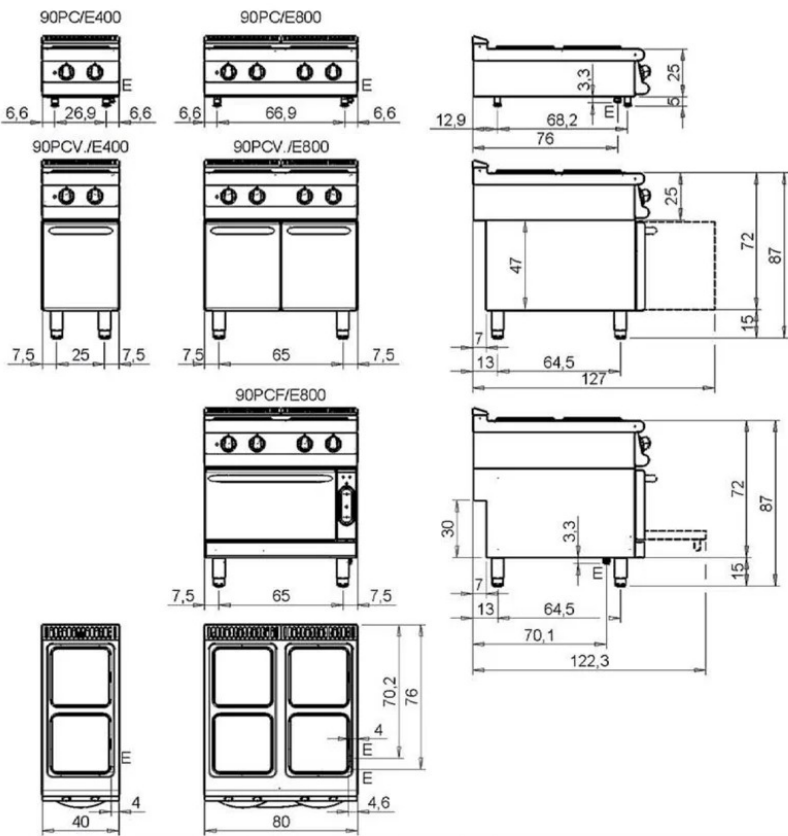
CODICE
CR1015839

MODELLO
Q90PCF/E801

SERIE
QUEEN 9

SCHEMA DI INSTALLAZIONE - INSTALLATION DIAGRAM - INSTALLATIONSPLAN - SCHÉMA D'INSTALLATION -
ESQUEMA DE INSTALACION - INSTALLATIESCHEMA - IINSTALLATIONSRTNINGAR

MISURE IN cm - DIMENSIONS IN cm - ABMESSUNGEN IN cm - MESURES EN cm
MEDIDAS EN cm - MATEN IN cm - DIMENSIONES EN cm



Legenda - Legende - Key - Légende - Leyenda - Legenda - Legenda	
E Pressacavo entrata linea elettrica - Stopfbuchse - Electric cable stress relief - Presse étoupe de câble él - Pisacable - Elektrische kabelwartel - Entrada cabo eléctrico	G Arrivo gas - Gasanschluss - Gas connection - Arrivée gaz - Union de gas - Gasaansluiting - Ligação gás
S Attacco scarico acqua - Wasserablauf - Water outlet - Vidange de l'eau - Desaguadero - Wateraftapaansluiting - Junção descarga água	H20 Arrivo acqua - Wasseranschluss - Water inlet - Arrivée eau - Union de agua - Wateraansluiting - Junção alimentação água
S1 Scarico vasca - Wannenabflussrohr - Pan outlet - Vidange du bac - Descarga cuba - Water toevoer - Descarga da cuba	A1 = Calda - Heiss - Warm - Chaud - Caliente - Warm - Morno
S2 Valvola di depressione - Anti-depression valve - Unterdruck ventil - Soupape de dépression - Válvula de depresión - Onderdrukklep - Válvula de depressão	A2 = Fredda - Kalt - Cold - Froid - Fria - Koude - Frio
S3 Scarico acqua intercapedine - Wasserablauf Zwischenraum - Jacket water drain Evacuation eau double envelope - Descarga de água interstícios - Afvoer water tussenruimte - Descarga de água na marmitta com Sistema de aquecimento indirecto	L Rubinetto di livello - Level tap - Wasserhahn - Robinet de niveau - Grifo de nivel - Niveaakraan - Torneira de nivel
S4 Scarico - Abflussrohr - Drain - Tuyau d'évacuation - Tubo de drenaje - Aftapbuis - Tubulação de dreno	

CUISINE 4 PLAQUES ÉLECTRIQUES CARRÉES SUR FOUR ÉLECTRIQUE

Project
Rev.:
Zone:
Location:




CODICE
CR1015839

MODELLO
Q90PCF/E801

SERIE
QUEEN 9

PRODUITS GAMME PLUS




La barre frontale est un point d'appui confortable pour le cuisinier ; elle maintient une distance de sécurité par rapport au plan de travail et protège ainsi contre les collisions accidentelles avec ce qui repose sur les plans de travail et en même temps avec les poignées.



Plaques carrées de 30x30 chacune, fixées de manière étanche sur le plan de travail.



La température est réglée à l'aide d'un sélecteur à 7 positions, et un témoin lumineux indiquant l'activation du chauffage est situé sur le tableau de bord.



Grâce à la certification de résistance aux jets d'eau (IPX5) obtenue à l'issue de tests spécifiques, les boutons et sous-boutons peuvent être lavés à la fin de la journée de travail sans compromettre la fonctionnalité et la sécurité.