

# PLANCHA ELÉCTRICA EN COMPARTIMENTO ABIERTO

Project .....  
Rev.: .....  
Zone: .....  
Location: .....



CODICE  
CR1353509

MODELLO  
Q90PHV/E100

SERIE  
QUEEN 9

## CARACTERÍSTICAS GENERALES

Es la elección de quienes requieren la máxima fuerza y potencia. Queen9 cuenta con una profundidad de 900 mm, una encimera de 20/10 de grosor, quemadores de doble corona y el uso de un elegante acero inoxidable con acabado Scotch Brite. Detalles que no sólo ofrecen la máxima funcionalidad y estética, sino que también tienen en cuenta las necesidades prácticas y ergonómicas de quienes trabajan. La extrema libertad de composición permite combinar los modelos superiores con hornos y armarios bajos neutros que, además, pueden complementarse con acabados higiénicos. Con más de 350 modelos inmediatamente disponibles en el catálogo, Queen9 ya está lista para empezar a dar lo mejor de sí misma. Además, todos los equipos que componen una cocina Queen9 están certificados de acuerdo con normas normas internacionales, incluidas CE, GAR, AGA y otras.



## ESPECIFICACIONES TÉCNICAS

### ELÉCTRICO

Cocción directa o indirecta con 4 zonas independientes y un sistema de control continuo de la temperatura. El calor no se disipa gracias a la superficie de contacto de acero al cromo-molibdeno.

4 zonas de cocción independientes de 4kw cada una.

Canal perimetral para la recogida de grasas con orificio de evacuación de grasas en la cubeta.

La placa de cromo-molibdeno con posibilidades de cocción directa e indirecta.

Gracias a la certificación a prueba de chorros (IPX5) obtenida mediante pruebas específicas, los pomos y bajopomos pueden lavarse al final de la jornada laboral sin comprometer la funcionalidad ni la seguridad.

La barra delantera es un cómodo punto de apoyo para el cocinero; mantiene una distancia de seguridad con la encimera y protege así de colisiones accidentales con lo que está apoyado sobre la encimera y, al mismo tiempo, con los tiradores.

# PLANCHA ELÉCTRICA EN COMPARTIMENTO ABIERTO

Project .....  
Rev.: .....  
Zone: .....  
Location: .....



CODICE  
CR1353509

MODELLO  
Q90PHV/E100

SERIE  
QUEEN 9

## Información técnica

ESPECIFICACIÓN	DATA
MATERIAL	CR1353509
DEFINICIÓN	Q90PHV/E1000 PLANCHA ELETTRICA A/G
LÍNEA COMERCIAL	QUEEN
SUMINISTRO	ELECTRICIDAD
ANCHURA ANCHO	1000 mm
DIM. PRODUCTIVIDAD	900 mm
DIM. ALTURA	870 mm
PESO NETO	0 Kg
VOLUMEN (neto)	0.783
LONGITUD DEL PAQUETE	440 mm
ANCHO DEL PAQUETE	980 mm
ALTURA DEL ENVASE	500 mm
VOLUMEN DEL ENVASE	0,216 m3
PESO BRUTO DEL EMBALAJE	0 Kg
FUENTE DE ALIMENTACIÓN ESTÁNDAR	380-415V 3N
FRECUENCIA	50-60 Hz
ENERGÍA ELÉCTRICA	16 kW
GRADO IP	IPX4
MODELO CERTIFICADO	Q90PHV/E100

PLANCHA ELÉCTRICA EN COMPARTIMENTO ABIERTO

CODICE	MODELLO	SERIE
CR1353509	Q90PHV/E100	QUEEN 9

Project .....  
Rev.: .....  
Zone: .....  
Location: .....



## PLANCHA ELÉCTRICA EN COMPARTIMENTO ABIERTO

Project .....  
Rev.: .....  
Zone: .....  
Location: .....



CODICE  
CR1353509


MODELLO  
Q90PHV/E100

SERIE  
QUEEN 9

# PRODUCTOS GAMA PLUS




4 zonas de cocción independientes  
de 4kw cada una.




Canal perimetral para la recogida de  
grasas con orificio de evacuación de  
grasas en la cubeta.



Posibilidad de cocción directa e  
indirecta



Canal perimetral para la recogida de  
grasas con orificio de evacuación de  
grasas en la cubeta.



Temperatura máxima de 400°C