

ALLGEMEINE MERKMALE

Eine Linie von kleinen Kochgeräten für alle, die auch auf kleinem Raum nicht auf große Leistung verzichten wollen. Sie ist aus Edelstahl AISI 304 18/10 gefertigt, mit Scotch Brite satiniert, hat abgerundete Kanten und Schalen mit großem Fassungsvermögen; sie ist 600/650 mm tief und hat eine modulare Breite von 400/600/700/800/1000 mm; die Serie wird durch offene, gepanzerte oder gekühlte Untergestelle ergänzt. Die Geräte lassen sich problemlos miteinander kombinieren und bilden ein kompaktes, lückenloses Ganzes. Ein dichtes Profil garantiert Auslaufschutz und damit maximale Hygiene. Hohe Schornsteine und ergonomische Knöpfe, die auf einem schrägen Armaturenbrett montiert sind, um die Sicht zu erleichtern, sorgen für eine einfache Bedienung des Geräts von Anfang an. Alle Modelle sind CE-geprüft. Sie bestehen aus Edelstahl AISI 304 18/10, sind mit Scotch Brite satiniert, haben abgerundete Kanten und ein großes Fassungsvermögen; sie haben eine Tiefe von 600/650 mm und eine modulare Breite von 400/600/700/800/1000 mm; die Serie wird durch offene, gepanzerte oder gekühlte Untergestelle ergänzt. Die Geräte lassen sich leicht zu einem kompakten, lückenlosen Ganzen zusammenfügen, denn das dichte Profil garantiert Auslaufschutz und damit maximale Hygiene. Hohe Schornsteine und ergonomische Knöpfe, die auf einem schrägen Armaturenbrett montiert sind, um die Sicht zu erleichtern, sorgen für eine einfache Bedienung der Serie von Anfang an. Alle Modelle sind CE-geprüft.



TECHNISCHE DATEN

ELEKTRISCH

Strahlungselemente aus Edelstahlgewebe, beheizt durch 2 Brenner mit Zündflamme und Sicherheitsthermoelement.
Piezoelektrische Zündung.
Kochrost, der mit Hilfe eines Gestellsystems in verschiedenen Höhen positioniert werden kann.

Roste aus rostfreiem Stahl und verchromtem Stahl, mit athermischen Griffen, gleitend auf Führungen mit Sicherheitsverschluss, abnehmbar zur Reinigung.

CODICE
SG/0MODELLO
SG/0SERIE
SERIE 600

Technische Informationen

SPEZIFIKATION	DATA
MATERIAL	SG/0
SUPPLY	GAS
DIM. BREITE	750 mm
DIM. PRODUKTIVITÄT	400 mm
DIM. HÖHE	460 mm
GAS POWER	7.4

GAS-SALAMANDER

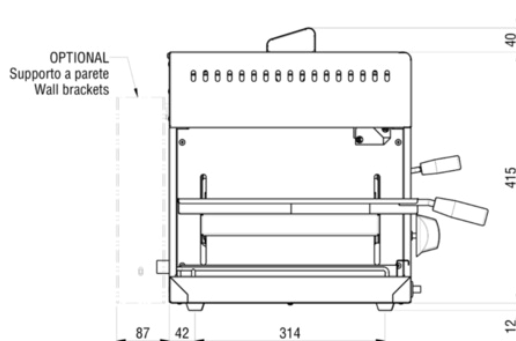
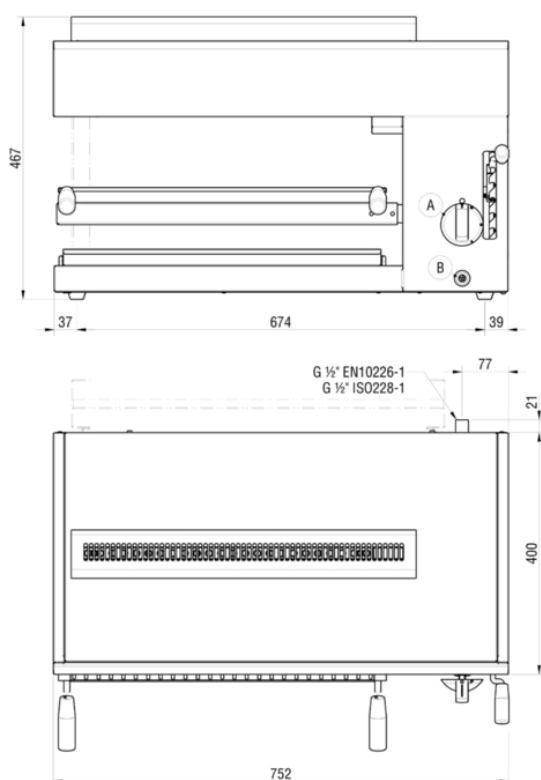
Project
Rev.:
Zone:
Location:



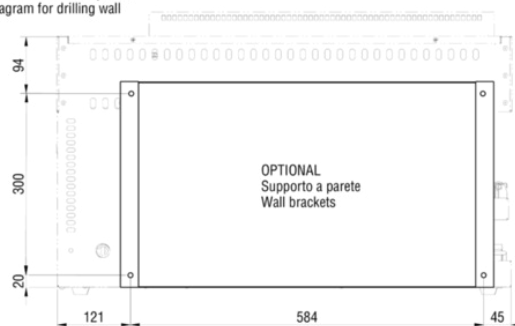
CODICE
SG/0

MODELLO
SG/0

SERIE
SERIE 600



Schema di foratura parete
Diagram for drilling wall



Data stamp / Print date	Page / Sheet	Format / Format	Scale / Scale	Model / Model	Order / Code
13.07.18	1/1	A3	0.200	SG EQUUAABOMPA ZOUUAABOMPA NOUUAABOMPA	5415.697.00

GAS-SALAMANDER

Project
Rev.:
Zone:
Location:



CODICE
SG/0

MODELLO
SG/0

SERIE
SERIE 600

ZUBEHÖR

CODE	MODELLO	DESCRIZIONE
9013	9013	STAINLESS STEEL WALL BRACKETS