

FRY TOP ELETTRICO PIASTRA LISCIA AISI 430 VERSIONE TOP

Project
Rev.:
Zone:
Location:



CODICE
CR1350629T4W

MODELLO
QT90FT/E1203-T4W

SERIE
BARON 4.0

CARATTERISTICHE GENERALI

Dalle solide basi della tradizione Baron, nasce la nuova cucina Queen 4.0, ancora più pratica, più accessoriata, più tecnologica. Un'evoluzione nell'ambito delle cucine professionali. Queen 4.0 è perfettamente studiata nei dettagli per velocizzare e semplificare ogni operazione di preparazione, cottura, riordino, pulizia in cucina e affiancarti ogni giorno come un vero alleato del tuo lavoro.



SPECIFICHE TECNICHE

Rivestimenti esterni e piedini in acciaio INOX.
Altezza del piano di lavoro regolabile da 840 a 900 mm.
Piastra di cottura spessore 15 mm totalmente indipendente dal piano.
Ampia canalina allagabile lungo tutto il perimetro della piastra per la raccolta dei residui di cottura, inclinata verso il fronte per il deflussi dei liquidi nell'ampio cassetto.
Piastre di cottura realizzate con superficie satinata e superficie rivestita con ferro dolce, acciaio AISI430 o cromo duro lucido, tutte disponibili nella versione liscia, mista o rigate.
Cassetto di raccolta grassi di grandi dimensioni.
Dimensioni moduli: 40,60,80
Nei moduli larghezza 120 la piastra di cottura è ribassata rispetto al piano di 40 mm e inclinata di 10mm verso il fronte macchina.
Versione elettrica: riscaldamento per mezzo di resistenze corazzate in incoloy.
Temperatura di cottura controllata termostaticamente e regolabile da 110 a 280°C.
Termostato di sicurezza.

Piastra saldata al piano che garantisce una zona di cottura più ampia ed elimina zone di accumulo sporco.

Piastra con resistenze corazzate in incoloy poste sotto il fondo per cuocere con uniformità di temperatura.

Piastra in AISI430.

Raccolta dati, monitoraggio funzionamento, controllo remoto sono solo alcune delle possibilità che la connettività mette a tua disposizione.

Attrezzatura certificata per direttiva bassa tensione 2014/35/EU secondo lo schema internazionale CB.

Grazie alla certificazione di impermeabilità ai getti d'acqua (IPX5) ottenuta attraverso test specifici, manopole e sottomanopole possono essere lavate a fine giornata di lavoro, senza comprometterne la funzionalità e la sicurezza.

La barra frontale è un punto di appoggio confortevole per il cuoco; permette di rimanere alla giusta distanza di sicurezza dal piano di lavoro e quindi protegge da urti accidentali con quanto appoggiato sui piani e allo stesso tempo anche le manopole.

FRY TOP ELETTRICO PIASTRA LISCIA AISI 430 VERSIONE TOP

Project
Rev.:
Zone:
Location:



CODICE
CR1350629T4W

MODELLO
QT90FT/E1203-T4W

SERIE
BARON 4.0

Technical Information

SPECIFICATION	DATA
MATERIALE	CR1350629T4W
ALIMENTAZIONE	ELETTRICA
DIM. LARGHEZZA	120 mm
DIM. PRODONDITÀ	900 mm
DIM. ALTEZZA	250 mm
ALIMENTAZIONE ELETTRICA STANDARD	380-415V 3N
POTENZA ELETTRICA	16.2 kW

FRY TOP ELETTRICO PIASTRA LISCIA AISI 430
VERSIONE TOP

Project
Rev.:
Zone:
Location:



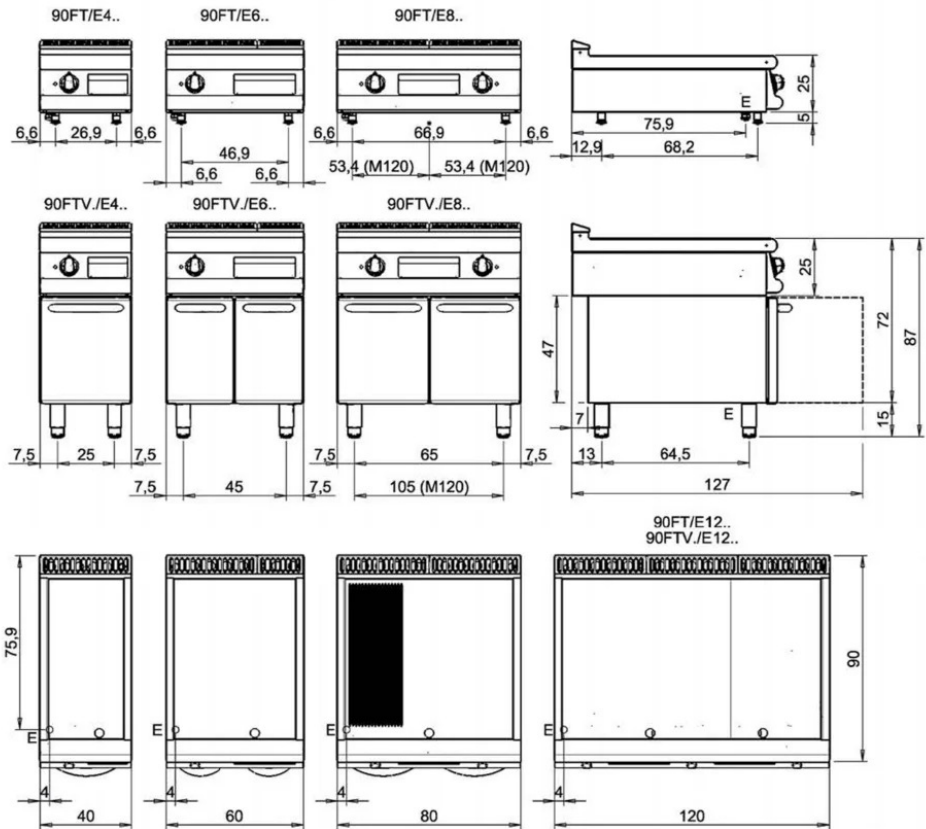
CODICE
CR1350629T4W

MODELLO
QT90FT/E1203-T4W

SERIE
BARON 4.0

SCHEMA DI INSTALLAZIONE - INSTALLATION DIAGRAM - INSTALLATIONSPLAN - SCHÉMA D'INSTALLATION -
ESQUEMA DE INSTALACION -INSTALLATIESCHEMA - IINSTALLATIONSRTNINGAR

MISURE IN cm - DIMENSIONS IN cm - ABMESSUNGEN IN cm - MESURES EN cm
MEDIDAS EN cm - MATEN IN cm - DIMENSIONES EN cm



Legenda - Legende - Key - Légende - Leyenda - Legenda - Legenda	
E Pressacavo entrata linea elettrica - Stopfbuchse - Electric cable stress relief - Presse étoupe de câble él - Pisacable - Elektrische kabelwartel - Entrada cabo eléctrico	G Arrivo gas - Gasanschluss - Gas connection - Arrivée gaz - Union de gas - Gasaansluiting - Ligação gás
S Attacco scarico acqua - Wasserablauf - Water outlet - Vidange de l'eau - Desaguadero - Wateraftapaansluiting - Junção descarga água	H20 Arrivo acqua - Wasseranschluss - Water inlet - Arrivée eau - Union de agua - Wateraansluiting - Junção alimentação água
S1 Scarico vasca - Wannenabflussrohr - Pan outlet - Vidange du bac - Descarga cuba - Water toevoer - Descarga da cuba	A1 = Calda - Heiss - Warm - Chaude - Caliente - Warm - Morno
S2 Valvola di depressione - Anti-depression valve - Unterdruck ventili - Soupape de dépression - Válvula de depresión - Onderdrukkelep - Válvula de depressão	A2 = Fredda - Kalt - Cold - Froid - Fria - Koude - Frio
S3 Scarico acqua intercapedine - Wasserablauf Zwischenraum - Jacket water drain Evacuation eau double envelope - Descarga de água interstícios - Afvoer water tussenruimte - Descarga de água na marmitta com Sistema de aquecimento indirecto	L Rubinetto di livello - Level tap - Wasserhahn - Robinet de niveau - Grifo de nivel - Niveaakraan - Torneira de nível
S4 Scarico - Abflussrohr - Drain - Tuyau d'évacuation - Tubo de drenaje - Aftapbuis - Tubulação de dreno	

FRY TOP ELETTRICO PIASTRA LISCIA AISI 430 VERSIONE TOP

Project
Rev.:
Zone:
Location:



CODICE
CR1350629T4W

MODELLO
QT90FT/E1203-T4W

SERIE
BARON 4.0

PRODUCT'S RANGE PLUS



Versione predisposta per
connettibilità industria 4.0.



Il design della piastra rigata
garantisce la pulizia fino a fine
piastra



Piastra non saldata per velocizzare
gli interventi di manutenzione e le
eventuali sostituzioni in utenza.




Disponibile come accessorio, il tubo
per scarico continuo permette di
smaltire i residui in un recipiente
esterno.




Controllo del livello di potenza
mediante schermo touch e
regolazione con manopola
ergonomica



Possibilità di regolazione di 2 timer
per il controllo delle cotture. Un
segnale acustico avvisa l'operatore
al termine del tempo impostato.



Taglio termico che agevola
l'utilizzatore e i macchinari
adiacenti.



Disponibile come accessorio il kit
erogatore acqua

Tappo troppo pieno in inox, fornito

FRY TOP ELETTRICO PIASTRA LISCIA AISI 430 VERSIONE TOP

Project
Rev.:
Zone:
Location:




CODICE
CR1350629T4W

MODELLO
QT90FT/E1203-T4W

SERIE
BARON 4.0


di serie per la gestione
dell'allagamento della canalina.



Piastra non saldata al piano
macchina con ottimizzazione dei
punti strutturali sottoposti a stress
termici.



Canalina allagabile per la raccolta dei
residui di cottura su tutto il
perimetro della piastra pulizia
facilitata, e migliore mantenimento
dell'umidità dei cibi in cottura.



Temperatura di cottura uniforme su
tutta la piastra. Ottimizzando il
calore nell'area di cottura e
aumentando il comfort degli
operatori in cucina.



Capiente cassetto raccogli grassi
con capacità del intero volume della
canalina perimetrale.



Predisposizione per sonda al cuore,
per un controllo di cottura sempre
maggiore. Il raggiungimento della
temperatura al cuore impostata è
segnalato da un segnale acustico.

FRY TOP ELETTRICO PIASTRA LISCIA AISI 430 VERSIONE TOP

Project
Rev.:
Zone:
Location:



CODICE
CR1350629T4W

MODELLO
QT90FT/E1203-T4W

SERIE
BARON 4.0

ACCESSORI

CODICE	MODELLO	DESCRIZIONE
CR0957610	90XFTP12	Alzatina paraspruzzi 90cm M120
CR0592079	NXFTC4	Cassetto pulizia piastra fry top M40-M120
CR0592089	NXFTC6/8	Cassetto pulizia piastra fry top M40-M60-M80-M120
CR1354989	PRPC	Raschietto pulizia piastra liscia - cromata
CR1356399	RPR	Raschietto piastra cromata rigata
CR1357499	4.0IOTPRO	Abbonamento PRO - Cloud
CR1357479	4.0IOTENTRY	Abbonamento ENTRY - Cloud
CR1354999	PKLR	Lame di ricambio (10PCS)
CR0592060	NXFTT	TAPPO PER PULIZIA PLANCHA