

FRY TOP S électrique M60 plaque AISI - Lisse - Version Top - thermostaté

Project
Rev.:
Zone:
Location:



CODICE
CR1655029T4W

MODELLO
QT90SFT/E603-T4W

SERIE
BARON 4.0

CARACTÉRISTIQUES GÉNÉRALES

Des solides fondations de la tradition Baron naît la nouvelle cuisine Queen 4.0, encore plus pratique, plus équipée, plus technologique. Une évolution dans les cuisines professionnelles.

Queen 4.0 est parfaitement conçu dans les moindres détails pour accélérer et simplifier chaque opération de préparation, de cuisson, de rangement et de nettoyage dans la cuisine et pour vous accompagner au quotidien comme un véritable allié dans votre travail.



SPÉCIFICATIONS TECHNIQUES

Revêtements extérieurs et pieds en acier inoxydable.
Hauteur de la table de travail réglable de 840 à 900 mm.
Plaque de cuisson de 15 mm d'épaisseur totalement indépendante de la table de cuisson.
Grand canal inondable sur le pourtour de la plaque de cuisson pour recueillir les résidus de cuisson, incliné vers l'avant pour l'écoulement des liquides dans le grand tiroir.
Plaques de cuisson à surface satinée et revêtues de fer doux, d'acier AISI430 ou de chrome dur poli, toutes disponibles en version lisse, mixte ou rainurée
lisses, mixtes ou rainurées.
Grand tiroir de récupération des graisses.
Taille des modules : 40, 60, 80
Dans les modules de largeur 120, la plaque de cuisson est abaissée de 40 mm par rapport à la partie supérieure et inclinée de 10 mm vers l'avant.
Version électrique : chauffage par éléments chauffants en incoloy blindés.
Température de cuisson contrôlée
thermostatique et réglable de 110 à 280°C.

Thermostat de sécurité.

Tiroir de récupération des graisses spacieux pouvant contenir tout le volume du canal périphérique

La conception de la plaque rainurée garantit la propreté jusqu'à l'extrémité de la plaque

Plaque non soudée pour une maintenance et un remplacement rapides dans le service public

Plaque non soudée au bâti de la machine avec optimisation des points structuraux sous contrainte thermique

Découpe thermique qui facilite le travail de l'utilisateur et des machines adjacentes.

Température de cuisson uniforme sur l'ensemble de la plaque.
Optimisation de la chaleur dans la zone de cuisson et amélioration du confort de l'opérateur dans la cuisine.

Kit de distribution d'eau disponible en tant qu'accessoire

FRY TOP S électrique M60 plaque AISI - Lisse - Version
Top - thermostaté

CODICE CR1655029T4W	MODELLO QT90SFT/E603-T4W	SERIE BARON 4.0
------------------------	-----------------------------	--------------------

Project
Rev.:
Zone:
Location:



Informations techniques

SPECIFICATION	DATA
MATÉRIAU	CR1655029T4W
FOURNITURE	ÉLECTRICITÉ
DIM. LARGEUR	600 mm
DIM. PRODUCTIVITÉ	900 mm
DIM. HAUTEUR	250 mm
ALIMENTATION ÉLECTRIQUE STANDARD	380-415V 3N
L'ÉNERGIE ÉLECTRIQUE	10.5 kW

FRY TOP S elettrico M60 plaque AISI - Lisse - Version
Top - thermostaté

Project
Rev.:
Zone:
Location:

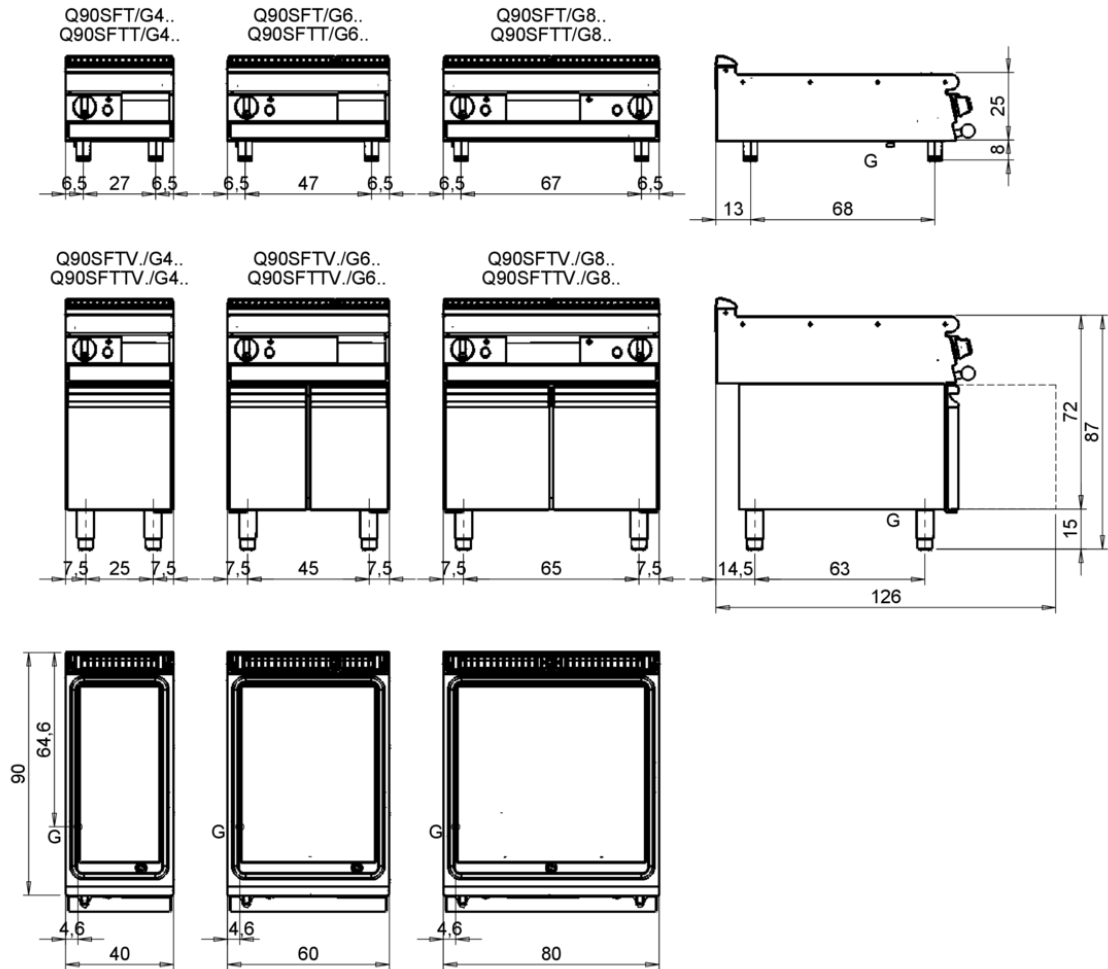


CODICE
CR1655029T4W

MODELLO
QT90SFT/E603-T4W

SERIE
BARON 4.0

MISURE IN cm - DIMENSIONS IN cm - ABMESSUNGEN IN cm- MESURES EN cm
MEDIDAS EN cm - MATEN IN cm - DIMENSIONES EN cm



Legenda - Legende - Key - Légende - Leyenda - Legenda - Legenda	
E Pressacavo entrata linea elettrica - Stopfbuchse - Electric cable stress relief - Presse étoupe de câble él - Pisacable - Elektrische kabelwartel - Entrada cabo eléctrico	G Arrivo gas - Gasanschluss - Gas connection - Arrivée gaz - Union de gas - Gasaansluiting - Ligação gás EN 10226-1 R 1/2; EN ISO 228-1 G 1/2 (DK)
S Attacco scarico acqua - Wasserablauf - Water outlet - Vidange de l'eau - Desaguadero - Wateraftapaansluiting - Junção descarga água	H20 Arrivo acqua - Wasseranschluss - Water inlet - Arrivée eau - Union de agua - Wateraansluiting - Junção alimentação água
S1 Scarico vasca - Wannenabflussrohr - Pan outlet - Vidange du bac - Descarga cuba - Water toevoer - Descarga da cuba	A1 = Calda - Heiss - Warm - Chaude - Caliente - Warm - Morno A2 = Fredda - Kalt - Cold - Froid - Fria - Koude - Frio
S2 Valvola di depressione - Anti-depression valve - Unterdruck ventil - Soupape de dépression - Válvula de depresi3n - Onderdrukklep - Válvula de depress3o	L Rubinetto di livello - Level tap - Wasserhahn - Robinet de niveau - Grifo de nivel - Niveaakraan - Torneira de nível
S3 Scarico acqua intercapedine - Wasserablauf Zwischenraum - Jacket water drain Evacuation eau double envelope - Descarga de agua intersticios - Afvoer water tussenruimte - Descarga de água na marmitta com Sistema de aquecimento indirecto	
S4 Scarico - Abflussrohr - Drain - Tuyau d'évacuation - Tubo de drenaje - Aftapbuis - Tubulaç3o de dreno	

FRY TOP S électrique M60 plaque AISI - Lisse - Version Top - thermostaté

Project
Rev.:
Zone:
Location:



CODICE
CR1655029T4W

MODELLO
QT90SFT/E603-T4W

SERIE
BARON 4.0

PRODUITS GAMME PLUS



Disponible en tant qu'accessoire, le tuyau d'évacuation continu permet d'évacuer les résidus dans un conteneur externe.



Contrôle du niveau de puissance par écran tactile et réglage par bouton ergonomique



Version prête pour l'industrie 4.0.




La conception de la plaque rainurée garantit la propreté jusqu'à l'extrémité de la plaque




Possibilité de régler 2 minuteries pour contrôler la cuisson. Un signal sonore avertit l'opérateur à la fin du temps programmé.



Plaque non soudée au bâti de la machine avec optimisation des points structurels sous contrainte thermique



Découpe thermique qui facilite le travail de l'utilisateur et des machines adjacentes.



Kit de distribution d'eau disponible en tant qu'accessoire

Bouchon de trop-plein en acier

FRY TOP S électrique M60 plaque AISI - Lisse - Version Top - thermostaté

Project
Rev.:
Zone:
Location:




CODICE
CR1655029T4W

MODELLO
QT90SFT/E603-T4W

SERIE
BARON 4.0


inoxydable, fourni en standard pour
la gestion de l'inondation du canal.




Découpe thermique qui facilite le
travail de l'utilisateur et des
machines adjacentes.



Tiroir de récupération des graisses
spacieux pouvant contenir tout le
volume du canal périphérique



Température de cuisson uniforme
sur l'ensemble de la plaque.
Optimisation de la chaleur dans la
zone de cuisson et amélioration du
confort de l'opérateur dans la
cuisine.



La conception de la plaque rainurée
garantit la propreté jusqu'à
l'extrémité de la plaque



Prédisposition pour la sonde à
cœur, pour un meilleur contrôle de
la cuisson. L'atteinte de la
température à cœur réglée est
signalée par un signal sonore.

FRY TOP S électrique M60 plaque AISI - Lisse - Version Top - thermostaté

Project
Rev.:
Zone:
Location:



CODICE
CR1655029T4W

MODELLO
QT90SFT/E603-T4W

SERIE
BARON 4.0

ACCESSOIRES

CODE	MODELLO	DESCRIZIONE
CR1354989	PRPC	Grattoir pour le nettoyage des plaques lisses - chromé
CR1356399	RPR	Raclette à plaque chromée rayée
CR1658619	97CPFT4	Tiroir de nettoyage de frites M40
CR1658609	97TFT	Capuchon de nettoyage de la plancha
CR1357499	4.0IOTPRO	Abonnement PRO - Cloud
CR1357479	4.0IOTENTRY	Abonnement ENTRY - Cloud
CR1354999	PKLR	Lames de remplacement (10PCS)
CR1658679	9AFT6	PROTECTION CONTRE LES ÉCLABOUSSURES POUR LE MODULE FRY TOP 600
CR1658849	Q7968CAF	CHARGEMENT DE L'EAU POUR FRY TOP M60 M80 - 70 90 QUEEN - GAZ OU ÉLECTRIQUE
CR1658929	Q96EKSCFT	VIDANGE CONTINUE POUR FRY TOP M60 - 90 QUEEN - ÉLECTRIQUE
CR1658959	Q96ECASCFT	CHARGE + DÉCHARGE CONTINUE POUR FRY TOP M60 - 90 QUEEN - ÉLECTRIQUE