

CARACTÉRISTIQUES GÉNÉRALES

C'est le choix de ceux qui ont besoin d'une force et d'une puissance maximales.

Queen9 se caractérise par une profondeur de 900 mm, un plan de travail de 20/10 d'épaisseur, des brûleurs à double couronne et l'utilisation d'un élégant acier inoxydable avec une finition Scotch Brite.

Des détails qui offrent non seulement une fonctionnalité et une esthétique maximales, mais qui tiennent également compte des besoins pratiques et ergonomiques de ceux qui travaillent.

L'extrême liberté de composition permet de combiner les modèles supérieurs avec des fours et des meubles bas neutres qui peuvent également être accessorisés avec des finitions hygiéniques.

Avec plus de 350 modèles immédiatement disponibles dans le catalogue, Queen9 est déjà prêt à donner le meilleur de lui-même.

En outre, tous les équipements qui composent une cuisine Queen9 sont certifiés conformément aux normes internationales, notamment CE, GAR, AGA et autres.



SPÉCIFICATIONS TECHNIQUES

Revêtements extérieurs et pieds en acier inoxydable.

Hauteur de la table de travail réglable de 840 à 900 mm.

Plateaux d'une épaisseur de 2 mm.

Plaque de cuisson de 15 mm d'épaisseur totalement indépendante de la table de cuisson.

Grand canal inondable sur le pourtour de la plaque de cuisson pour recueillir les résidus de cuisson, incliné vers l'avant pour l'écoulement des liquides dans le grand tiroir.

Plaques de cuisson à surface satinée et revêtues de fer doux, d'acier AISI430 ou de chrome dur poli, toutes disponibles en version lisse, mixte ou striée.

Grand tiroir de récupération des graisses.

Taille des modules : 40, 60, 80

Dans les modules de largeur 120, la plaque de cuisson est abaissée de 40 mm par rapport au haut et inclinée de 10 mm vers l'avant de la machine.

Version gaz : brûleur tubulaire à flamme auto-stabilisée avec une grande uniformité de distribution de la chaleur.

Régulation de la température par robinet modulant (température supérieure à 300°C) ou soupape de sécurité thermostatique avec

thermocouple (90-280°C).

Tiroir de récupération des graisses spacieux pouvant contenir tout le volume du canal périphérique

La conception de la plaque rayée assure le nettoyage jusqu'à la fin de la plaque

Plaque non soudée pour accélérer les interventions de maintenance et les éventuels remplacements en usage

Plaque non soudée au plan de la machine avec optimisation des points structuraux soumis à des contraintes thermiques

Coupe thermique qui facilite l'utilisateur et les machines adjacentes.

Température de cuisson uniforme sur l'ensemble de la plaque.

Optimisation de la chaleur dans la zone de cuisson et amélioration du confort de l'opérateur dans la cuisine.

Kit de distribution d'eau disponible en tant qu'accessoire

FRY TOP S GAZ M40 plaque AISI - Lisse - Version Top - thermostaté

Project
Rev.:
Zone:
Location:



CODICE
CR1654379

MODELLO
Q90SFTT/G403

SERIE
QUEEN 9

Informations techniques

SPECIFICATION	DATA
MATÉRIAU	CR1654379
DÉFINITION	Q90SFTT/G403 FTG LISCIO 430 M40 TER.TOP
LIGNE COMMERCIALE	QUEEN
FOURNITURE	GAS
DIM. LARGEUR	400 mm
DIM. PRODUCTIVITÉ	900 mm
DIM. HAUTEUR	250 mm
POIDS NET	22 Kg
VOLUME (net)	0.09
LONGUEUR DU PAQUET	450 mm
LARGEUR DU PAQUET	850 mm
HAUTEUR DE L'EMBALLAGE	570 mm
VOLUME DU PAQUET	0,218 m3
POIDS BRUT D'EMBALLAGE	29 Kg
GAS POWER	10
PUISSANCE DU GAZ (G25.3/25mbar)	10,00
MODÈLE CERTIFIÉ	90SFTT/G4

FRY TOP S GAZ M40 plaque AISI - Lisse - Version Top - thermostaté

CODICE
CR1654379

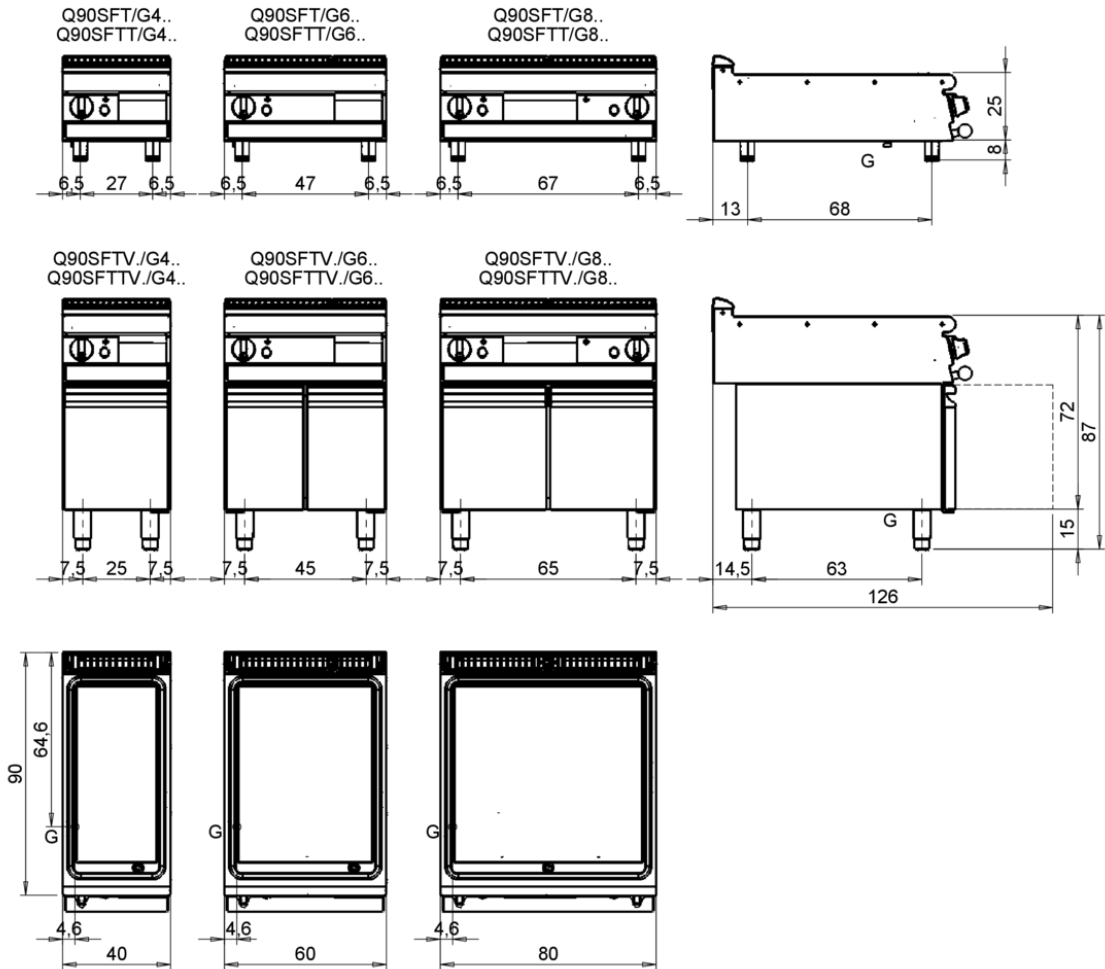
MODELLO
Q90SFTT/G403

SERIE
QUEEN 9

Project
Rev.:
Zone:
Location:



MISURE IN cm - DIMENSIONS IN cm - ABMESSUNGEN IN cm- MESURES EN cm
MEDIDAS EN cm - MATEN IN cm - DIMENSIONES EN cm



Legenda - Legende - Key - Légende - Leyenda - Legenda - Legenda	
E Pressacavo entrata linea elettrica - Stopfbuchse - Electric cable stress relief - Presse étoupe de câble él - Pisacable - Elektrische kabelwartel - Entrada cabo eléctrico	G Arrivo gas - Gasanschluss - Gas connection - Arrivée gaz - Union de gas - Gasaansluiting - Ligação gás EN 10226-1 R 1/2; EN ISO 228-1 G 1/2 (DK)
S Attacco scarico acqua - Wasserablauf - Water outlet - Vidange de l'eau - Desaguadero - Wateraftapaansluiting - Junção descarga água	H20 Arrivo acqua - Wasseranschluss - Water inlet - Arrivée eau - Union de água - Wateraansluiting - Junção alimentação água
S1 Scarico vasca - Wannenabflusrohr - Pan outlet - Vidange du bac - Descarga cuba - Water toevoer - Descarga da cuba	A1 = Calda - Heiss - Warm - Chaude - Caliente - Warm - Morno A2 = Fredda - Kalt - Cold - Froid - Fria - Koude - Frio
S2 Valvola di depressione - Anti-depression valve - Unterdruck ventil - Soupape de dépression - Válvula de depresi3n - Onderdrukklep - Válvula de depress3o	L Rubinetto di livello - Level tap - Wasserhahn - Robinet de niveau - Grifo de nivel - Niveaakraan - Torneira de nível
S3 Scarico acqua intercapedine - Wasserablauf Zwischenraum - Jacket water drain Evacuation eau double envelope - Descarga de água interst3cios - Afvoer water tussenruimte - Descarga de água na marmita com Sistema de aquecimento indirecto	
S4 Scarico - Abflusrohr - Drain - Tuyau d'évacuation - Tubo de drenaje - Aftapbuis - Tubula33o de dreno	

CODICE
CR1654379

MODELLO
Q90SFTT/G403

SERIE
QUEEN 9

PRODUITS GAMME PLUS



La conception de la plaque rayée assure le nettoyage jusqu'à la fin de la plaque



Plaque non soudée au bâti de la machine avec optimisation des points structurels sous contrainte thermique



Disponible en tant qu'accessoire, le tuyau d'évacuation continu permet d'évacuer les résidus dans un conteneur externe.




Coupe thermique qui facilite l'utilisateur et les machines adjacentes.



Kit de distribution d'eau disponible en tant qu'accessoire



Tiroir de récupération des graisses spacieux pouvant contenir tout le volume du canal périphérique



Kit de distribution d'eau disponible en tant qu'accessoire



Bouchon de trop-plein en acier inoxydable, fourni en standard pour la gestion de l'inondation du canal.

PRODUITS GAMME PLUS



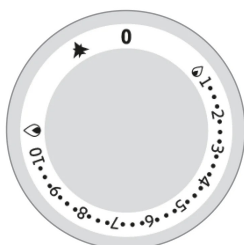
La conception de la plaque rayée assure le nettoyage jusqu'à la fin de la plaque



Découpe thermique qui facilite le travail de l'utilisateur et des machines adjacentes.



Tiroir de récupération des graisses spacieux pouvant contenir tout le volume du canal périphérique



Dans les versions thermostatées, il est possible de régler la température de la plaque de cuisson de 90 à 280 °C, pour optimiser la consommation et s'adapter aux cuissons les plus délicates.

FRY TOP S GAZ M40 plaque AISI - Lisse - Version Top - thermostaté

Project
Rev.:
Zone:
Location:



CODICE
CR1654379

MODELLO
Q90SFTT/G403

SERIE
QUEEN 9

ACCESSOIRES

CODE	MODELLO	DESCRIZIONE
CR1354989	PRPC	Grattoir pour le nettoyage des plaques lisses - chromé
CR1356399	RPR	Raclette à plaque chromée rayée
CR0592089	NXFTC6/8	Tiroir de nettoyage de la friteuse M60-M80-M120
CR1354999	PKLR	Lames de remplacement (10PCS)
CR1658669	9AFT4	Protection contre les éclaboussures 90cm M40
CR1658609	97TFT	Capuchon de nettoyage de la plancha
CR1658839	Q794CAFT	CHARGEMENT DE L'EAU POUR FRY TOP M40 - 70 90 QUEEN - GAZ OU ÉLECTRIQUE
CR1659159	Q94GKSCFT	ÉVACUATION CONTINUE POUR FRY TOP M40 - 90 QUEEN - GAZ
CR1659189	Q94GCASCFT	CHARGEMENT + DÉCHARGEMENT EN CONTINU POUR FRY TOP M40 - 90 QUEEN - GAS
CR1659229	PAFT4	PORTE-ACCESSOIRES SUPER FRY TOP
CR1659259	AGMFT48	GRILLE DE MAINTIEN DE FRY TOP
CR1659359	AKBFT-1	KIT 3 BOLS GN1/9 H65 MM
CR1659369	AKBFT-2	KIT 2 BACINELLE GN1/6 H65 MM
CR1659379	AKBFT-3	KIT 1 BASSIN GN1/3 H65 MM