

BRASERO BASCULANT MOTORISÉ ÉLECTRIQUE 120 LT - CUVE EN FER

Project
Rev.:
Zone:
Location:



CODICE
CR1018239

MODELLO
Q90BR/EM121

SERIE
QUEEN 9

CARACTÉRISTIQUES GÉNÉRALES

C'est le choix de ceux qui ont besoin d'une force et d'une puissance maximales.

Queen9 se caractérise par une profondeur de 900 mm, un plan de travail de 20/10 d'épaisseur, des brûleurs à double couronne et l'utilisation d'un élégant acier inoxydable avec une finition Scotch Brite.

Des détails qui offrent non seulement une fonctionnalité et une esthétique maximales, mais qui tiennent également compte des besoins pratiques et ergonomiques de ceux qui travaillent. L'extrême liberté de composition permet de combiner les modèles supérieurs avec des fours et des meubles bas neutres qui peuvent également être accessorisés avec des finitions hygiéniques.

Avec plus de 350 modèles immédiatement disponibles dans le catalogue, Queen9 est déjà prêt à donner le meilleur de lui-même. En outre, tous les équipements qui composent une cuisine Queen9 sont certifiés conformément aux normes internationales, notamment CE, GAR, AGA et autres.



SPÉCIFICATIONS TECHNIQUES

Revêtements extérieurs et pieds en acier inoxydable.
Hauteur de la table de travail réglable de 840 à 900 mm.
Plateaux d'une épaisseur de 2 mm
Disponible avec des réservoirs en fer et en acier inoxydable.
Couvercles robustes, à double paroi et auto-équilibrés en acier inoxydable pour réduire les pertes de chaleur.
Chargement de l'eau par l'intermédiaire d'une électrovanne.
Température de cuisson contrôlée par thermostat avec réglage de 100 à 280°C.
GAZ
Chauffage par brûleur en acier chromé.
Soupape de sécurité avec thermocouple, allumage électrique.
Levage manuel ou motorisé.
Version électrique

Chauffage par éléments chauffants en incoloy blindés.

Réservoir basculant à grand rayon.

Équipement certifié pour la directive basse tension 2014/35/EU selon le schéma CB international.

Grâce à la certification de résistance aux jets d'eau (IPX5) obtenue à l'issue de tests spécifiques, les boutons et sous-boutons peuvent être lavés à la fin de la journée de travail sans compromettre la fonctionnalité et la sécurité.

La barre frontale est un point d'appui confortable pour le cuisinier ; elle maintient une distance de sécurité par rapport au plan de travail et protège ainsi contre les collisions accidentelles avec ce qui repose sur les plans de travail et en même temps avec les poignées.

BRASERO BASCULANT MOTORISÉ ÉLECTRIQUE 120 LT - CUVE EN FER

Project
Rev.:
Zone:
Location:



CODICE
CR1018239

MODELLO
Q90BR/EM121

SERIE
QUEEN 9

Informations techniques

| SPECIFICATION | DATA |
|----------------------------------|--|
| MATÉRIAU | CR1018239 |
| DÉFINITION | Q90BR/EM121 BRASIERA EL.M120 MOT.FERRO |
| LIGNE COMMERCIALE | QUEEN |
| FOURNITURE | ÉLECTRICITÉ |
| DIM. LARGEUR | 1200 mm |
| DIM. PRODUCTIVITÉ | 900 mm |
| DIM. HAUTEUR | 870 mm |
| POIDS NET | 187 Kg |
| VOLUME (net) | 0.94 |
| LONGUEUR DU PAQUET | 1260 mm |
| LARGEUR DU PAQUET | 1020 mm |
| HAUTEUR DE L'EMBALLAGE | 1150 mm |
| VOLUME DU PAQUET | 1,478 m3 |
| POIDS BRUT D'EMBALLAGE | 215 Kg |
| ALIMENTATION ÉLECTRIQUE STANDARD | 380-415V 3N |
| FRÉQUENCE | 50-60 Hz |
| L'ÉNERGIE ÉLECTRIQUE | 13.5 kW |
| GRADE IP | IPX5 |
| CAPACITÉ | 120 |
| MODÈLE CERTIFIÉ | Q90BR/EM121 |

BRASERO BASCULANT MOTORISÉ ÉLECTRIQUE 120 LT - CUVE EN FER

Project
Rev.:
Zone:
Location:



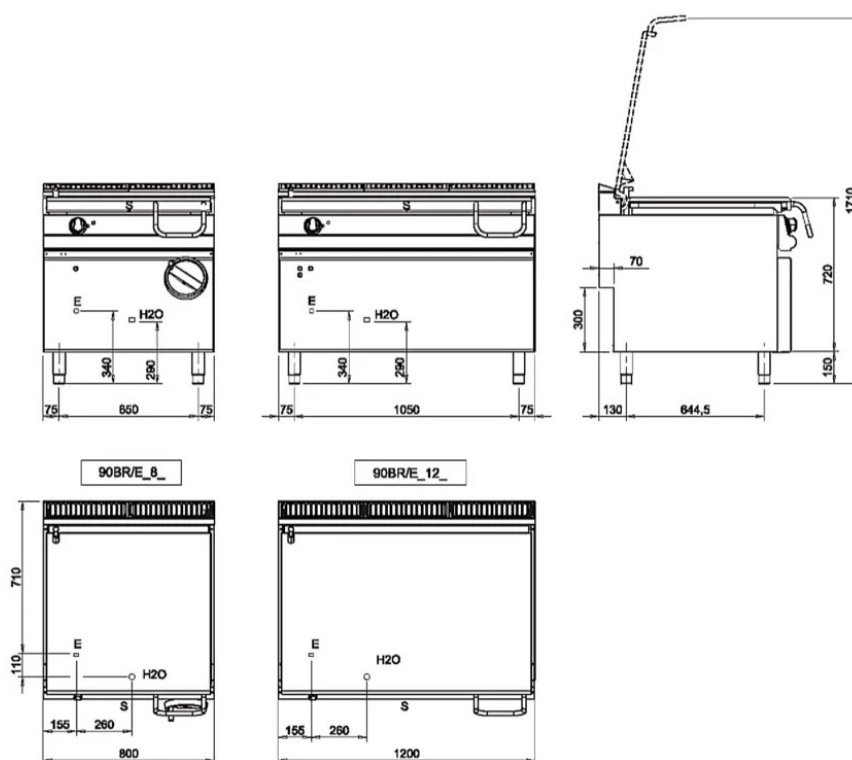
CODICE
CR1018239

MODELLO
Q90BR/EM121

SERIE
QUEEN 9

SCHEMA DI INSTALLAZIONE - INSTALLATION DIAGRAM - INSTALLATIONSPLAN - SCHÉMA D'INSTALLATION - ESQUEMA DE INSTALACION -INSTALLATIESCHEMA - IINSTALLATIONSRIITNINGAR

MISURE IN mm - DIMENSIONS IN mm - ABMESSUNGEN IN mm
MESURES EN mm - MEDIDAS EN mm - MATEN IN mm



Legenda - Legende - Key - Légende - Leyenda - Legend

- E** Pressacavo entrata linea elettrica - Stopfbuchse - Electric cable stress relief
Presse étoupe de cable él. - Pisacable - Elektrische kabelwartel
- H2O** Attacco arrivo acqua - Wasseranschluss - Water inlet
Arrivée eau - Union de agua - Wateraansluiting
EN ISO 228-1 G 3/4
- S** Scarico vasca - Wannenabflussrohr - Pan outlet
Vidange du bac - Descarga cuba - Water toevoer

BRASERO BASCULANT MOTORISÉ ÉLECTRIQUE 120 LT - CUVE EN FER

Project
Rev.:
Zone:
Location:



CODICE
CR1018239

MODELLO
Q90BR/EM121

SERIE
QUEEN 9


PRODUITS GAMME PLUS




Remplissage d'eau par électrovanne
et robinet fixe en haut.



Couvercles auto-équilibrés.



Réservoir basculant à grand rayon.



Équipement certifié pour la directive
basse tension 2014/35/EU selon le
schéma CB international.