

# LAVAPIATTI EXCELSIOR PLUS - BPEXII500DA

Project .....  
Rev.: .....  
Zone: .....  
Location: .....



CODICE  
BND212039

MODELLO  
BPEXII500DA

SERIE  
LAVAGGIO

## CARATTERISTICHE GENERALI

Lavastoviglie professionali progettate per soddisfare le esigenze di pulizia efficiente e rapida di stoviglie e utensili in ambienti commerciali, come ristoranti, hotel e strutture alimentari simili. Le attrezzature Baron professional sono progettate per gestire un volume elevato di stoviglie e garantire standard igienici elevati in contesti commerciali.



## SPECIFICHE TECNICHE

Abbiamo semplicemente combinato le più elevate specifiche tecniche e la tecnologia di ultima generazione al nome e alle caratteristiche collaudate nel tempo.

EXCELSIOR PLUS è la nostra risposta ai nuovi elevati standard di igiene e pulizia del mercato mondiale, mantenendo i nostri costi operativi bassi come sempre

Grazie al sistema Rinse. Il ciclo HYGIENE + garantisce di lavorare in sicurezza mantenendo i massimi livelli di igiene.

Riduzione dei consumi di acqua, detergente, brillantante e di energia elettrica grazie all'innovativo sistema di risciacquo ottimizzato

13 cicli di lavaggio, di cui 6 a scarico parziale e 2 a scarico totale dell'acqua di lavaggio

Il sistema ENERGY RECOVERY consente di recuperare il vapore prodotto dalla macchina in funzione per preriscaldare l'acqua fredda di alimentazione.

SISTEMA PLUS Risciacquo a temperatura e pressione idrica costante

# LAVAPIATTI EXCELSIOR PLUS - BPEXII500DA

Project .....  
Rev.: .....  
Zone: .....  
Location: .....



CODICE  
BND212039

MODELLO  
BPEXII500DA

SERIE  
LAVAGGIO

## Technical Information

SPECIFICATION	DATA
MATERIALE	BND212039
DEFINIZIONE	BPEXII500DA LAVAST. ELET. 500
DIM. LARGHEZZA	600 mm
DIM. PRODONDITÀ	600 mm
DIM. ALTEZZA	850 mm
PESO NETTO	64.5 Kg
LUNGHEZZA IMBALLO	660 mm
LARGHEZZA IMBALLO	660 mm
ALTEZZA IMBALLO	1010 mm
VOLUME IMBALLO	0,440 m3
PESO LORDO IMBALLO	73 Kg
ALIMENTAZIONE ELETTRICA STANDARD	380-415V 3N
POTENZA ELETTRICA	6.7 kW
DIMENSIONE CESTO	500x500 mm
CICLI DI LAVAGGIO	H+/60/120/180/90/180 - 180/360 sec
POMPA DI LAVAGGIO	650W / 250W
CONSUMO ACQUA	3,5 - 7 lt

## LAVAPIATTI EXCELSIOR PLUS - BPEXII500DA

Project .....

Rev.: .....

Zone: .....

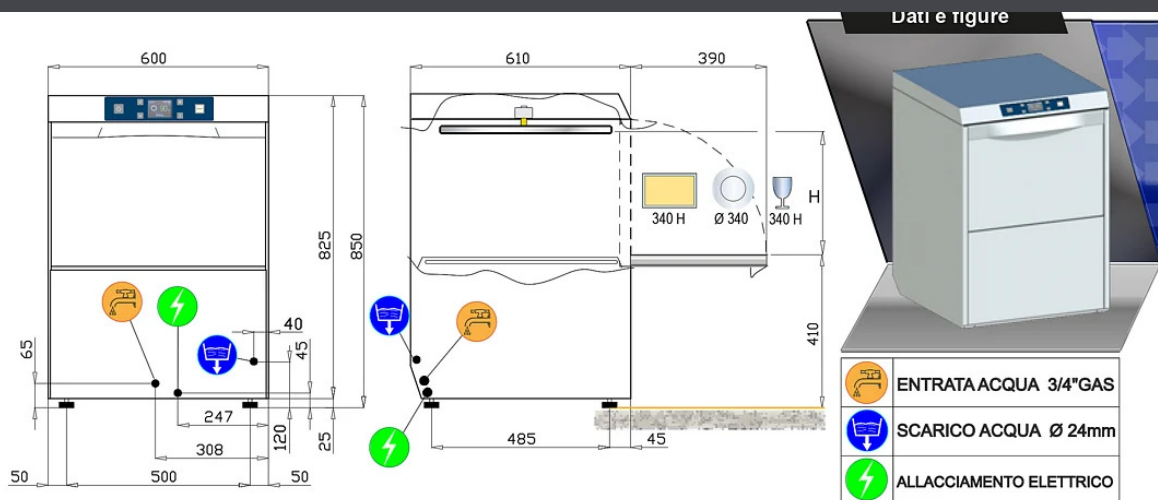
Location: .....




CODICE  
BND212039

MODELLO  
BPEXII500DA

SERIE  
LAVAGGIO



DATI TECNICI	SCARICO PARZIALE								ACQUA PULITA(**)	
DIMENSIONI ESTERNE										
larghezza	600 mm									
profondita'	610 mm									
altezza (piedino avvitato)	850mm									
PESO (versione base)	64,5 kg									
TENSIONE DI ALIMENTAZIONE	230V 50Hz / 230V V3 50Hz / 400V 3N 50Hz									
POTENZA MASSIMA ASSORBITA	6650 W									
DUREZZA ACQUA	< 8 °F									
PRESSIONE ACQUA ALIM.	200 - 400 kPa									
ALTEZZA UTILE & CESTI										
altezza utile (H)	340 mm									
DIMENSIONE CESTI	500x500 mm									
DOTAZIONE CESTI	1xC40 - 1xC44 - 1x15060									
N° CICLI (sec)	0(21÷680)(***)	H+		1(60)	2(120)	3(180)	4(90)	5(180)	6(180)	7(360)
ALIMENTAZIONE ACQUA 55°C										
produzione cesti/h(*) (1)	/	5	60	30	20	40	20	20	10	
ALIMENTAZIONE ACQUA 10°C										
produzione cesti/h(*) (1)	/	5	22	22	20	18	18	9	9	
CONSUMO ACQUA PER CICLO	/	3,5 L	BICCHIERI 3,5 L		PIATTI 3,5 L		ACQUA PULITA 7,0 L			
CONDUCIBILITA' ACQUA	> 200 µS / cm									
CAPACITA' BOILER	11,0 L									
RESISTENZA BOILER	6000 W									
SET. TEMP. RISCIAQUO	70+90°C(***)	87°C	70°C				82°C		82°C	
CAPACITA' VASCA	10,0 L									
RESISTENZA VASCA	2100 W									
SET. TEMPERATURA VASCA	50+70°C(***)	65°C	60°C							
POTENZA POMPA lavag./risc.	650 / 250 W									
POMPA SCARICO	25W h max scarico 0,8 m									
RUMOROSITA'	61,3±0,7 dB(A)									

(\*) TERMOSTOP DI SERIE / (\*\*) SCARICO TOTALE AD OGNI CICLO(\*\*\*) / CICLO PERSONALIZZATO / (H+) 600" con 65°C in vasca

(1) In caso di alimentazione con acqua fredda e/o in caso di più lavaggi consecutivi si potrebbero allungare i tempi di riscaldamento dell'acqua del risciacquo finale fino al raggiungimento della temperatura ottimale. Conseguentemente, il tempo totale del ciclo di lavaggio potrebbe aumentare.

N.B. A TERMINE DI LEGGE CI RISERVIAMO LA PROPRIETA' DI QUESTO DISEGNO CON DIVIETO DI RIPRODURLO O DI RENDERSI NOTO A TERZI O A DITTE CONCORRENTI SENZA NOSTRI CONSENSI SCRITTI

PAGE 1 / 1

# LAVAPIATTI EXCELSIOR PLUS - BPEXII500DA

Project .....  
Rev.: .....  
Zone: .....  
Location: .....

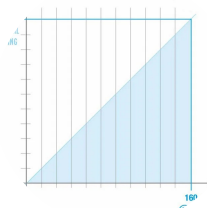


CODICE  
BND212039

MODELLO  
BPEXII500DA

SERIE  
LAVAGGIO

## PRODUCT'S RANGE PLUS



Risparmio immediato del 35% sui consumi energetici e miglioramento della temperatura nell'ambiente di lavoro, non più saturato dall'umidità prodotta dalla macchina.



Riduzione dei consumi di acqua, detergente, brillantante e di energia elettrica grazie all'innovativo sistema di risciacquo ottimizzato



8 cicli di lavaggio, di cui 6 a scarico parziale e 2 a scarico totale dell'acqua di lavaggio



Il sistema ENERGY RECOVERY consente di recuperare il vapore prodotto dalla macchina in funzione per preriscaldare l'acqua fredda di alimentazione.



SISTEMA PLUS Risciacquo a temperatura e pressione idrica costante