

# COCINA DE GAS DE 6 FUEGOS EN COMPARTIMENTO ABIERTO

Project .....  
Rev.: .....  
Zone: .....  
Location: .....



CODICE  
CR1012369

MODELLO  
Q70PCV/G1206

SERIE  
QUEEN 7

## CARACTERÍSTICAS GENERALES

Para los que no quieren renunciar a la calidad y solidez de una cocina Queen, la Serie 7 ofrece una profundidad de 700 mm y unas dimensiones más compactas para adaptarse a cualquier ambiente, quemadores disponibles en varias configuraciones y potencias, realizados por el refinado acabado Scotch Brite. Gracias a su extrema libertad compositiva, todas las composiciones son posibles: se pueden combinar las encimeras Modelo con hornos y muebles bajos neutros personalizables y con acabados higiénicos; crear soluciones personalizadas combinando y fijando los aparatos espalda con espalda, perfectamente sellados "a ras" de lado a lado, o estructuras "puente", ofreciendo soluciones de alto nivel que siempre responden perfectamente a las necesidades del chef. Como garantía total, todos los equipos que componen una cocina Queen7 están certificados según normas internacionales, como CE, GAR, AGA y otras.



## ESPECIFICACIONES TÉCNICAS

Definidas como las máquinas de cocción por excelencia porque son indispensables en cualquier ambiente y tienen una gran versatilidad para todo tipo de cocciones, las cocinas de gas están disponibles en muchas combinaciones, encima, sobre o sobre un horno.

Las cocinas Baron tienen una encimera moldeada sellada de una sola pieza y pueden equiparse con un orificio de drenaje de líquidos y, previa solicitud, con un kit de drenaje de suelo para la limpieza completa de la encimera.

Encimera totalmente moldeada de chapa gruesa de acero inoxidable. Parrillas de hierro fundido esmaltado con radios largos para facilitar el movimiento de las sartenes entre fuegos; hay disponibles parrillas de varillas de acero inoxidable opcionales.

Quemadores de hierro fundido de gran potencia (3,5 - 5,7 - 7 kW). Encendido piezoeléctrico de los quemadores disponible como opción.

Horno - Características generales

Cámara de cocción de acero inoxidable (57,2x58x30cm), aislada térmicamente y equipada con 3 guías antivuelco para recipientes

Gastronorm 1/1; versión maxi horno con dimensiones 79x55x40 cm. Puerta y contrapuerta de acero inoxidable, perfectamente aisladas y montadas sobre bisagras autoequilibradas.

Mango ergonómico de longitud completa con aislamiento térmico

Parrillas de hierro fundido esmaltado con radios largos para facilitar el desplazamiento de las sartenes entre fuegos.

Quemadores de hierro fundido de alta potencia 3,5- 5,7- 7 kW.

Llama piloto protegida con protección extraíble y fácilmente lavable.

Gracias a la certificación antichorro obtenida mediante pruebas específicas, los pomos y bajopomos pueden lavarse al final de la jornada laboral sin comprometer la funcionalidad ni la seguridad.

La barra delantera es un cómodo punto de apoyo para el cocinero; mantiene una distancia de seguridad con la encimera y protege así de colisiones accidentales con lo que está apoyado sobre la encimera y, al mismo tiempo, con los tiradores.

COCINA DE GAS DE 6 FUEGOS EN COMPARTIMENTO ABIERTO

Project .....  
Rev.: .....  
Zone: .....  
Location: .....



CODICE CR1012369	MODELLO Q70PCV/G1206	SERIE QUEEN 7
---------------------	-------------------------	------------------

Información técnica

ESPECIFICACIÓN	DATA
MATERIAL	CR1012369
DEFINICIÓN	Q70PCV/G1206 6F SUPER POTENZIATA A/G
LÍNEA COMERCIAL	QUEEN
SUMINISTRO	GAS
ANCHURA ANCHO	1200 mm
DIM. PRODUCTIVIDAD	700 mm
DIM. ALTURA	870 mm
PESO NETO	101 Kg
VOLUMEN (neto)	0.731
LONGITUD DEL PAQUETE	1240 mm
ANCHO DEL PAQUETE	850 mm
ALTURA DEL ENVASE	1150 mm
VOLUMEN DEL ENVASE	1,192 m3
PESO BRUTO DEL EMBALAJE	120.8 Kg
POTENCIA DE GAS	32.4
POTENCIA DEL GAS (G25.3/25mbar)	32,40
TIPO DE GAS/REFRIGERANTE	METANO "H, E" G20 20/25mbar
N. INCENDIOS/PLACAS	SEI FUOCHI
MODELO CERTIFICADO	Q70PCV/G1206

COCINA DE GAS DE 6 FUEGOS EN COMPARTIMENTO ABIERTO

Project .....  
Rev.: .....  
Zone: .....  
Location: .....

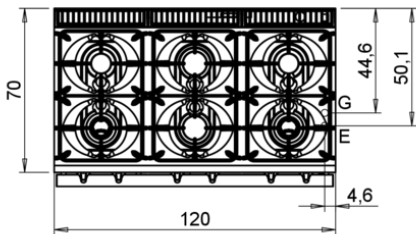
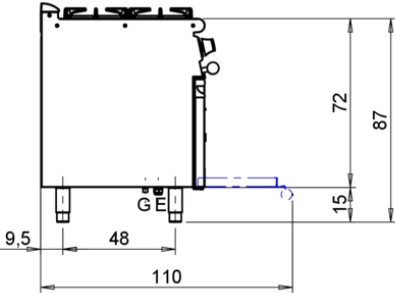
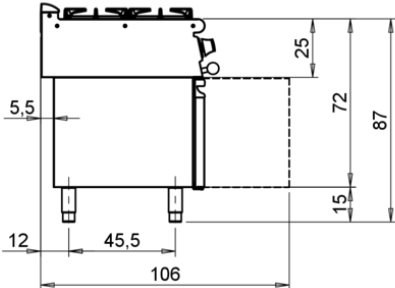
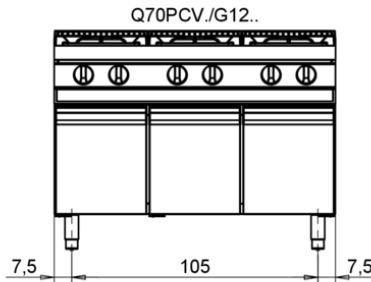
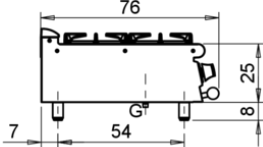
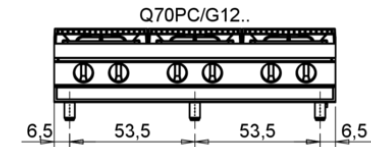


CODICE  
CR1012369

MODELLO  
Q70PCV/G1206

SERIE  
QUEEN 7

MISURE IN cm - DIMENSIONS IN cm - ABMESSUNGEN IN cm- MESURES EN cm  
MEDIDAS EN cm - MATEN IN cm - DIMENSIONES EN cm



Legenda - Legende - Key - Légende - Leyenda - Legenda	
<b>E</b> Pressacavo entrata linea elettrica - Stopfbuchse - Electric cable stress relief - Presse étoupe de câble él - Pisacable - Elektrische kabelwartel - Entrada cabo eléctrico	<b>G</b> Arrivo gas - Gasanschluss - Gas connection - Arrivée gaz - Union de gas - Gasaansluiting - Ligação gás EN 10226-1 R 1/2; EN ISO 228-1 G 1/2 (DK)
<b>S</b> Attacco scarico acqua - Wasserablauf - Water outlet - Vidange de l'eau - Desaguadero - Wateraftapaansluiting - Junção descarga água	<b>H20</b> Arrivo acqua - Wasseranschluss - Water inlet - Arrivée eau - Union de agua - Wateraansluiting - Junção alimentação água
<b>S1</b> Scarico vasca - Wannenabflussrohr - Pan outlet - Vidange du bac - Descarga cuba - Water toevoer - Descarga da cuba	<b>A1</b> = Calda - Heiss - Warm - Chaude - Caliente - Warm - Morno <b>A2</b> = Fredda - Kalt - Cold - Froid - Fria - Koude - Frio
<b>S2</b> Valvola di depressione - Anti-depression valve - Unterdruck ventil - Soupape de dépression - Válvula de dépresión - Onderdrukklep - Válvula de depressão	<b>L</b> Rubinetto di livello - Level tap - Wasserhahn - Robinet de niveau - Grifo de nivel - Niveaakraan - Torneira de nível
<b>S3</b> Scarico acqua intercapedine - Wasserablauf Zwischenraum - Jacket water drain Evacuation eau double envelope - Descarga de agua intersticios - Afvoer water tussenruimte - Descarga de água na marmitta com Sistema de aquecimento indirecto	
<b>S4</b> Scarico - Abflussrohr - Drain - Tuyau d'évacuation - Tubo de drenaje - Aftapbuis - Tubulação de dreno	

# COCINA DE GAS DE 6 FUEGOS EN COMPARTIMENTO ABIERTO

Project .....  
Rev.: .....  
Zone: .....  
Location: .....



CODICE  
CR1012369

MODELLO  
Q70PCV/G1206

SERIE  
QUEEN 7

## PRODUCTOS GAMA PLUS



Llama piloto protegida con protección extraíble y fácilmente lavable.



Versión autolimpiante con orificio de vaciado de líquido, encendido eléctrico y kit de conexión plana DISPONIBLE BAJO PETICIÓN



Encimera totalmente moldeada de chapa gruesa de acero inoxidable.



Parrillas de hierro fundido esmaltado con radios largos para facilitar el desplazamiento de las sartenes entre fuegos.



Llama piloto protegida con protección extraíble y fácilmente lavable.

# COCINA DE GAS DE 6 FUEGOS EN COMPARTIMENTO ABIERTO

Project .....  
Rev.: .....  
Zone: .....  
Location: .....



CODICE  
CR1012369

MODELLO  
Q70PCV/G1206

SERIE  
QUEEN 7

## ACCESORIOS

CÓDIGO	MODELLO	DESCRIZIONE
BN418031910010	<b>7PRL</b>	PLACA RADIANTE LISA
BN418031910020	<b>7PRR</b>	PLACA RADIANTE NERVADA
BN418031920010	<b>N7BA</b>	LAVABO EXTRAÍBLE
CR1353949	<b>CR1353949</b>	PARRILLA DE ACERO INOXIDABLE DE DOS FUEGOS
BN41C1500086	<b>ACC2FP</b>	ENCENDIDO ELÉCTRICO - 2 QUEMADORES
BN41C1500087	<b>ACC4FP</b>	ENCENDIDO ELÉCTRICO - 2 QUEMADORES
BN41C1700144	<b>ACC6FP</b>	ENCENDIDO ELÉCTRICO - 2 QUEMADORES
AES-2F	<b>AES-2F</b>	SOBREPREGIO PARA LA VERSIÓN CON TAPA AUTOPULSANTE - 2 quemadores
AES-4F	<b>AES-4F</b>	SOBREPREGIO PARA LA VERSIÓN CON TAPA AUTOPULSANTE - 2 quemadores
AES-6F	<b>AES-6F</b>	SOBREPREGIO PARA LA VERSIÓN CON TAPA AUTOPULSANTE - 2 quemadores
AES-8F	<b>AES-8F</b>	SOBREPREGIO PARA LA VERSIÓN CON TAPA AUTOPULSANTE - 2 quemadores