

PLANCHA ELETTRICA SU VANO A GIORNO

Project
Rev.:
Zone:
Location:



CODICE
CR1353509

MODELLO
Q90PHV/E100

SERIE
QUEEN 9

CARATTERISTICHE GENERALI

È la scelta di chi necessita la massima solidità e potenza. Queen9 si distingue per la sua profondità di 900 mm, un piano di lavoro con spessore 20/10, bruciatori a doppia corona e l'utilizzo di eleganti acciai inossidabili con finitura Scotch Brite. Particolari che oltre ad offrire la massima funzionalità ed estetica, tengono conto delle esigenze pratiche ed ergonomiche di chi lavora. L'estrema libertà compositiva consente di abbinare i modelli top a basi forno e neutre accessoriabili, anche con finiture igieniche. Con oltre 350 modelli subito disponibili a catalogo, Queen9 è già pronta per iniziare a dare il meglio di sé. Inoltre, tutte le apparecchiature che compongono una cucina Queen9 sono certificate in rispetto alle normative internazionali, comprendenti CE, GAR, AGA ed altre.



SPECIFICHE TECNICHE

Due tipi di cotture sane e versatili.
Cottura diretta o indiretta con 4 zone indipendenti e un sistema di regolazione della temperatura continuo.
Il calore non si dissipa grazie alla superficie di contatto in acciaio cromo molibdeno.

4 zone di cottura indipendenti da 4kw ciascuna.

Canalina perimetrale per la raccolta grassi con foro per scarico grassi in bacinella.

La piastra in cromo-molibdeno con possibilità di cottura diretta e indiretta.

Grazie alla certificazione di impermeabilità ai getti d'acqua (IPX5) ottenuta attraverso test specifici, manopole e sottomanopole possono essere lavate a fine giornata di lavoro, senza comprometterne la funzionalità e la sicurezza.

La barra frontale è un punto di appoggio confortevole per il cuoco; permette di rimanere alla giusta distanza di sicurezza dal piano di lavoro e quindi protegge da urti accidentali con quanto appoggiato sui piani e allo stesso tempo anche le manopole.

PLANCHA ELETTRICA SU VANO A GIORNO

Project
Rev.:
Zone:
Location:



CODICE
CR1353509

MODELLO
Q90PHV/E100

SERIE
QUEEN 9

Technical Information

SPECIFICATION	DATA
MATERIALE	CR1353509
DEFINIZIONE	Q90PHV/E1000 PLANCHA ELETTRICA A/G
LINEA COMMERCIALE	QUEEN
ALIMENTAZIONE	ELETTRICA
DIM. LARGHEZZA	1000 mm
DIM. PRODONDITÀ	900 mm
DIM. ALTEZZA	870 mm
PESO NETTO	0 Kg
VOLUME (netto)	0.783
LUNGHEZZA IMBALLO	440 mm
LARGHEZZA IMBALLO	980 mm
ALTEZZA IMBALLO	500 mm
VOLUME IMBALLO	0,216 m3
PESO LORDO IMBALLO	0 Kg
ALIMENTAZIONE ELETTRICA STANDARD	380-415V 3N
FREQUENZA	50-60 Hz
POTENZA ELETTRICA	16 kW
GRADO IP	IPX4
MODELLO CERTIFICATO	Q90PHV/E100

Project
Rev.:
Zone:
Location:



PLANCHA ELETTRICA SU VANO A GIORNO

CODICE
CR1353509

MODELLO
Q90PHV/E100

SERIE
QUEEN 9

PLANCHA ELETTRICA SU VANO A GIORNO

Project
Rev.:
Zone:
Location:




CODICE
CR1353509


MODELLO
Q90PHV/E100

SERIE
QUEEN 9

PRODUCT'S RANGE PLUS




4 zone di cottura indipendenti da
4kw




Bacinella raccogligrassi estraibile
per una facile pulizia



Possibilità di cucinare in con cottura
diretta e indiretta



Canalina perimetrale per la raccolta
grassi con foro per scarico grassi in
bacinella.



Temperatura massima di 400°C