

SALAMANDRE ÉLECTRIQUE À PLANCHER MOBILE - TRIPHASÉ - 6 KW

Project
Rev.:
Zone:
Location:



CODICE
SE80/0

MODELLO
SE80/0

SERIE
SERIE 600

CARACTÉRISTIQUES GÉNÉRALES

Une ligne d'appareils de cuisson de petites dimensions conçue pour ceux qui, même dans des espaces réduits, ne veulent pas renoncer à de grandes performances.

Réalisée en acier inoxydable AISI 304 18/10, avec finition satinée Scotch Brite, elle présente des bords arrondis et des plateaux de grande capacité ; elle a une profondeur de 600/650 mm et une largeur modulaire de 400/600/700/800/1000 mm ; la série est complétée par des supports de base ouverts, blindés ou réfrigérés.

Les appareils peuvent être facilement combinés entre eux pour former un ensemble compact et sans interstices grâce à un profil étanche qui garantit une protection contre les fuites et donc une hygiène maximale.

Des cheminées hautes, des boutons ergonomiques montés sur un tableau de bord incliné pour une bonne visibilité, confèrent à la gamme une facilité d'utilisation dès la première approche.

Tous les modèles sont homologués CE.

Réalisée en acier inoxydable AISI 304 18/10, avec une finition finement satinée Scotch Brite, elle présente des bords arrondis et des boîtiers de grande capacité ; elle a une profondeur de 600/650 mm et une largeur modulaire de 400/600/700/800/1000 mm ; la série est complétée par des supports de base ouverts, blindés ou frigorifiques.

Les dispositifs peuvent être facilement assemblés pour former un ensemble compact et sans interstices grâce à un profil étanche qui garantit une protection contre les fuites et donc une hygiène maximale.

Des cheminées hautes, des boutons ergonomiques montés sur un tableau de bord incliné pour une meilleure visibilité, confèrent à la gamme une facilité d'utilisation dès la première approche.

Tous les modèles sont homologués CE.



SALAMANDRE ÉLECTRIQUE À PLANCHER MOBILE - TRIPHASÉ - 6 KW

Project
Rev.:
Zone:
Location:



CODICE
SE80/0

MODELLO
SE80/0

SERIE
SERIE 600

SPÉCIFICATIONS TECHNIQUES

ÉLECTRICITÉ

Pieds en caoutchouc. Éléments chauffants en Incoloy blindés.

Trous de ventilation dans la partie supérieure pour l'évacuation de la chaleur et de la fumée.

Résistance contenue dans le plateau mobile supérieur, coulissant sur des glissières.

SE80/0 : 2 grilles amovibles autonomes avec poignées athermiques.

Plateaux à sauce et grilles en acier chromé amovibles pour le nettoyage.

Montage mural possible à l'aide de supports sur demande.

Fabriquée en acier inoxydable AISI satiné 304.

Pieds en caoutchouc.

Éléments chauffants en Incoloy blindés.

Trous d'aération dans la partie supérieure pour l'évacuation de la chaleur et de la fumée.

Éléments chauffants contenus dans la partie mobile, coulissant sur des glissières.

SE80/0 : 2 grilles amovibles autonomes avec poignées athermiques

Bacs à sauce et grilles en

grilles amovibles en acier chromé pour le nettoyage.

Possibilité de montage mural

au moyen de supports sur demande.

SALAMANDRE ÉLECTRIQUE À PLANCHER MOBILE -
TRIPHASÉ - 6 KW

CODICE SE80/0	MODELLO SE80/0	SERIE SERIE 600
------------------	-------------------	--------------------

Project
Rev.:
Zone:
Location:



Informations techniques

SPECIFICATION	DATA
MATÉRIAU	SE80/0
FOURNITURE	ÉLECTRICITÉ
DIM. LARGEUR	800 mm
DIM. PRODUCTIVITÉ	450 mm
DIM. HAUTEUR	500 mm
ALIMENTATION ÉLECTRIQUE STANDARD	380-415V 3N
FRÉQUENCE	50-60 Hz
L'ÉNERGIE ÉLECTRIQUE	6 kW

SALAMANDRE ÉLECTRIQUE À PLANCHER MOBILE -
TRIPHASÉ - 6 KW


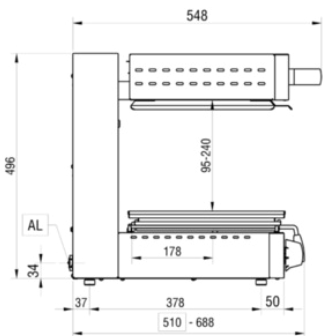
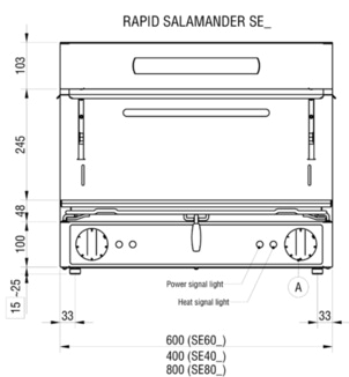
Project
Rev.:
Zone:
Location:



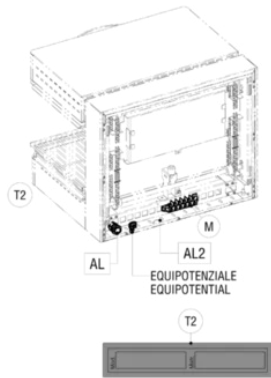
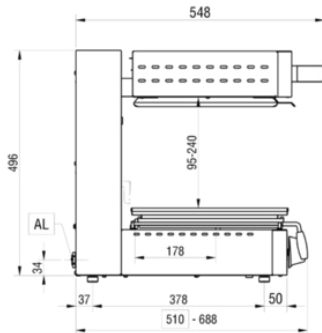
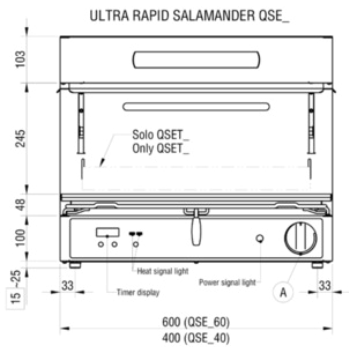
CODICE
SE80/0

MODELLO
SE80/0

SERIE
SERIE 600



Schema di foratura parete in calcestruzzo per fissaggio staffe
Diagram for drilling cement walls for the fastening of brackets
Schema für Betonwandbohrungen zur Befestigung der Wandhalterungen
Schéma de perçage de la paroi en béton pour fixer les étriers
Esquema de perforación de la pared de hormigón para fijación soportes



AL Entrata cavo elettrico | Power supply cable inlet | Netzkabeleingang | Entrée cable électrique | Entrada cable eléctrico.
AL2 Alternativo | Alternative | Alternative | Alternative | Alternative | Alternativa

Data stamp / Print date	Page / Sheet	Format / Format	Scale / Scale	Model / Model	Order / Code
26.02.20	1/1	A3	0.150	SE40_ SE60_ SE80_ QSE_40 QSE_60	5415.693.01

SALAMANDRE ÉLECTRIQUE À PLANCHER MOBILE -
TRIPHASÉ - 6 KW

CODICE SE80/0	MODELLO SE80/0	SERIE SERIE 600
------------------	-------------------	--------------------

Project
Rev.:
Zone:
Location:



ACCESSOIRES

CODE	MODELLO	DESCRIZIONE
9003	9003	SUPPORTS EN ACIER INOXYDABLE POUR APPLICATION MURALE PROFONDEUR 8 CM (1 PAIRE)