

SALAMANDRA ELÉCTRICA DE SUELO MÓVIL - TRIFÁSICA - 6 KW

Project
Rev.:
Zone:
Location:



CODICE
SE80/0

MODELLO
SE80/0

SERIE
SERIE 600

CARACTERÍSTICAS GENERALES

Una línea de aparatos de cocción de pequeñas dimensiones pensada para quienes, incluso en espacios reducidos, no quieren renunciar a grandes prestaciones.

Fabricada en acero inoxidable AISI 304 18/10, finamente acabada con satinado Scotch Brite, presenta bordes redondeados y bandejas de gran capacidad; tiene una profundidad de 600/650 mm y una anchura modular de 400/600/700/800/1000 mm; la serie se completa con soportes de base abiertos, blindados o refrigerados. Los aparatos pueden combinarse fácilmente entre sí para formar un conjunto compacto y sin huecos gracias a un perfil estanco que garantiza la protección contra fugas y, por tanto, la máxima higiene.

Chimeneas altas, mandos ergonómicos montados sobre un salpicadero inclinado para facilitar la visibilidad, confieren a la gama facilidad de uso desde la primera aproximación.

Todos los modelos están homologados CE.

Fabricada en acero inoxidable AISI 304 18/10, finamente acabada con satinado Scotch Brite, presenta bordes redondeados y armarios de gran capacidad; tiene una profundidad de 600/650 mm y una anchura modular de 400/600/700/800/1000 mm; la serie se completa con soportes de base abiertos, blindados o refrigerados. Los dispositivos pueden montarse fácilmente para formar un conjunto compacto y sin huecos gracias a un perfil estanco que garantiza la protección contra fugas y, por tanto, la máxima higiene.

Chimeneas altas, mandos ergonómicos montados sobre un salpicadero inclinado para facilitar la visibilidad, confieren a la gama facilidad de uso desde la primera aproximación.

Todos los modelos están homologados por la CE.



ESPECIFICACIONES TÉCNICAS

ELÉCTRICO

Pies de goma. Elementos calefactores de Incoloy blindados.

Orificios de ventilación en la parte superior para evacuar el calor y el humo.

Resistencia contenida en la parte superior móvil, deslizante sobre guías.

SE80/0: 2 parrillas extraíbles autónomas con asas atérmicas.

Bandejas y rejillas de acero cromado extraíbles para su limpieza.

Posibilidad de montaje en pared mediante soportes bajo pedido.

Fabricado en acero inoxidable satinado AISI 304.

Pies de goma.

Elementos calefactores de Incoloy blindados.

Orificios de ventilación en la parte superior para la evacuación del calor y el humo.

Elementos calefactores contenidos en la parte deslizantes sobre guías.

SE80/0: 2 rejillas extraíbles autónomas con asas atérmicas

Bandejas y rejillas de rejillas de acero cromado extraíbles para su limpieza. Posibilidad de montaje en pared mediante soportes bajo pedido.

SALAMANDRA ELÉCTRICA DE SUELO MÓVIL -
TRIFÁSICA - 6 KW

Project
Rev.:
Zone:
Location:



CODICE SE80/0	MODELLO SE80/0	SERIE SERIE 600
------------------	-------------------	--------------------

Información técnica

ESPECIFICACIÓN	DATA
MATERIAL	SE80/0
SUMINISTRO	ELECTRICIDAD
ANCHURA ANCHO	800 mm
DIM. PRODUCTIVIDAD	450 mm
DIM. ALTURA	500 mm
FUENTE DE ALIMENTACIÓN ESTÁNDAR	380-415V 3N
FRECUENCIA	50-60 Hz
ENERGÍA ELÉCTRICA	6 kW

SALAMANDRA ELÉCTRICA DE SUELO MÓVIL -
TRIFÁSICA - 6 KW


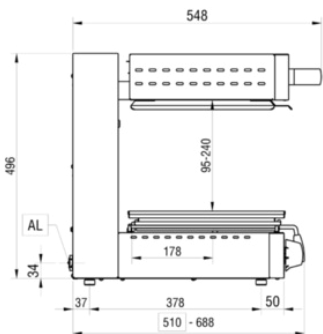
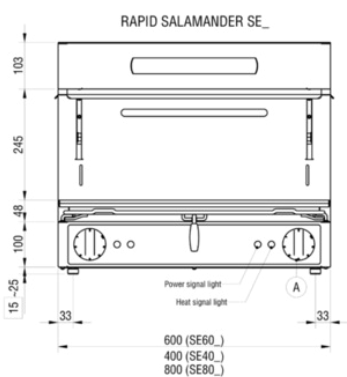
Project
Rev.:
Zone:
Location:



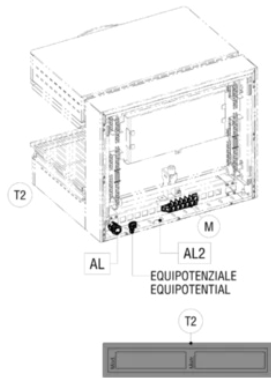
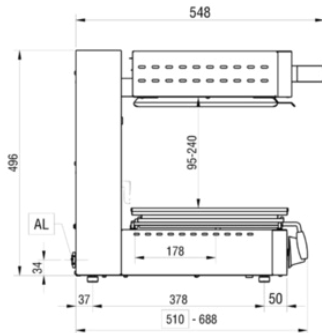
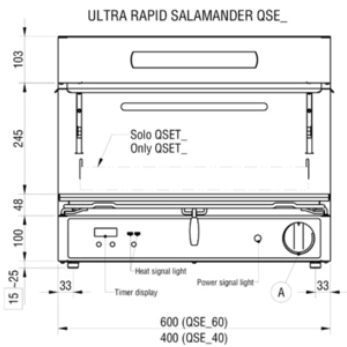
CODICE
SE80/0

MODELLO
SE80/0

SERIE
SERIE 600



Schema di foratura parete in calcestruzzo per fissaggio staffe
Diagram for drilling cement walls for the fastening of brackets
Schema für Betonwandbohrungen zur Befestigung der Wandhalterungen
Schéma de perçage de la paroi en béton pour fixer les étriers
Esquema de perforación de la pared de hormigón para fijación soportes



AL_ Entrata cavo elettrico | Power supply cable inlet | Netzkabeleingang | Entrée cable électrique | Entrada cable eléctrico.
AL2_ Alternativo | Alternative | Alternative | Alternative | Alternativa

Data stamp / Print date	Page(s) / Sheet	Formato / Format	Scale / Scale	Modello / Model	Codice / Code
26.02.20	1/1	A3	0.150	SE40_ SE60_ SE80_ QSE_40 QSE_60	5415.693.01

SALAMANDRA ELÉCTRICA DE SUELO MÓVIL -
TRIFÁSICA - 6 KW

CODICE SE80/0	MODELLO SE80/0	SERIE SERIE 600
------------------	-------------------	--------------------

Project
Rev.:
Zone:
Location:



ACCESORIOS

CÓDIGO	MODELLO	DESCRIZIONE
9003	9003	SOPORTES DE ACERO INOXIDABLE PARA APLICACIÓN MURAL PROFUNDIDAD 8 CM (1 PAR)