

LAVAPIATTI EXCELSIOR PLUS - BPEX500IIHRDASMALL

Project
Rev.:
Zone:
Location:



CODICE
BND212045

MODELLO
BPEX500IIHRDASMALL

SERIE
LAVAGGIO

CARATTERISTICHE GENERALI

Lavastoviglie professionali progettate per soddisfare le esigenze di pulizia efficiente e rapida di stoviglie e utensili in ambienti commerciali, come ristoranti, hotel e strutture alimentari simili. Le attrezzature Baron professional sono progettate per gestire un volume elevato di stoviglie e garantire standard igienici elevati in contesti commerciali.



SPECIFICHE TECNICHE

Abbiamo semplicemente combinato le più elevate specifiche tecniche e la tecnologia di ultima generazione al nome e alle caratteristiche collaudate nel tempo.

EXCELSIOR PLUS è la nostra risposta ai nuovi elevati standard di igiene e pulizia del mercato mondiale, mantenendo i nostri costi operativi bassi come sempre

Grazie al sistema Rinse. Il ciclo HYGIENE + garantisce di lavorare in sicurezza mantenendo i massimi livelli di igiene.

Riduzione dei consumi di acqua, detergente, brillantante e di energia elettrica grazie all'innovativo sistema di risciacquo ottimizzato

19 cicli di lavaggio, di cui 6 a scarico parziale e 2 a scarico totale dell'acqua di lavaggio

Il sistema ENERGY RECOVERY consente di recuperare il vapore prodotto dalla macchina in funzione per preriscaldare l'acqua fredda di alimentazione.

SISTEMA PLUS Risciacquo a temperatura e pressione idrica costante

LAVAPIATTI EXCELSIOR PLUS - BPEX500IIHRDASMALL

Project
Rev.:
Zone:
Location:



CODICE
BND212045

MODELLO
BPEX500IIHRDASMALL

SERIE
LAVAGGIO

Technical Information

SPECIFICATION	DATA
MATERIALE	BND212045
DEFINIZIONE	BPEX500IIHRDASMALL LAVAST. ELET. 500
DIM. LARGHEZZA	600 mm
DIM. PRODONDITÀ	600 mm
DIM. ALTEZZA	850 mm
PESO NETTO	60 Kg
LUNGHEZZA IMBALLO	660 mm
LARGHEZZA IMBALLO	660 mm
ALTEZZA IMBALLO	900 mm
VOLUME IMBALLO	0,392 m3
PESO LORDO IMBALLO	68.5 Kg
ALIMENTAZIONE ELETTRICA STANDARD	380-415V 3N
POTENZA ELETTRICA	6.4 kW
DIMENSIONE CESTO	500x500 mm
CICLI DI LAVAGGIO	H+/60/120/180/90/180 - 180/360 sec
POMPA DI LAVAGGIO	350W
CONSUMO ACQUA	3,5 - 7 lt

LAVAPIATTI EXCELSIOR PLUS - BPEX500IIHRDASMALL

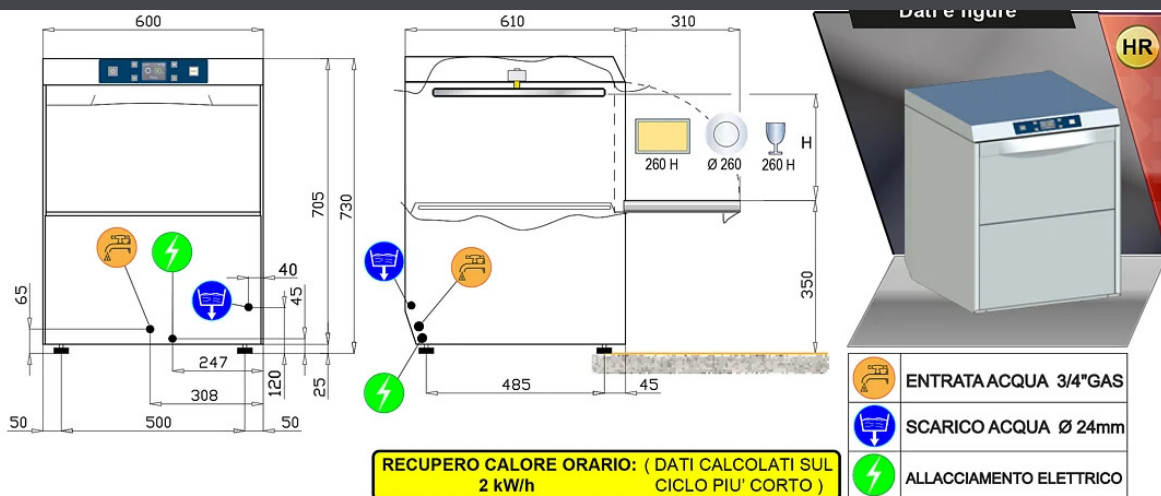
Project
Rev.:
Zone:
Location:



CODICE
BND212045

MODELLO
BPEX500IIHRDASMALL

SERIE
LAVAGGIO



DATI TECNICI	SCARICO PARZIALE							ACQUA PULITA(**)	
DIMENSIONI ESTERNE									
larghezza							600 mm		
profondita'							610 mm		
altezza (piedino avvitato)							730 mm		
PESO (versione base)							60,0 kg		
TENSIONE DI ALIMENTAZIONE							230V 50Hz / 230V V3 50Hz / 400V 3N 50Hz		
POTENZA MASSIMA ASSORBITA							6350 W		
DUREZZA ACQUA							< 8 °F		
PRESSIONE ACQUA ALIM.							200 - 400 kPa		
ALTEZZA UTILE & CESTI									
altezza utile (H)							260 mm		
DIMENSIONE CESTI							500x500 mm		
DOTAZIONE CESTI							1xC40 - 1xC44 - 1x15060		
N° CICLI (sec)	0(21+680)(***)	H+	1(60)	2(120)	3(180)	4(90)	5(180)	6(180)	7(360)
ALIMENTAZIONE ACQUA 55°C									
produzione cesti/h(*) ⁽¹⁾	/	---	---	---	---	---	---	---	---
ALIMENTAZIONE ACQUA 10°C									
produzione cesti/h(*) ⁽¹⁾	/	5	28	28	20	24	20	12	10
CONSUMO ACQUA PER CICLO									
CONDUCIBILITA' ACQUA							> 200 µS / cm		
CAPACITA' BOILER							11,0 L		
RESISTENZA BOILER							6000 W		
SET. TEMP. RISCIAQUO	70÷90°C(***)	87°C		70°C		82°C		82°C	
CAPACITA' VASCA							10,0 L		7,0 l
RESISTENZA VASCA							2100 W		
SET. TEMPERATURA VASCA	50÷70°C(***)	65°C		60°C					
POTENZA POMPA lavag./risc.							350 / 250 W		
POMPA SCARICO							25W h max scarico 0,8 m		
RUMOROSITA'							61,3±0,7 dB(A)		

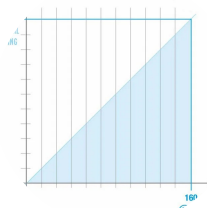
*) TERMOSTOP DI SERIE / (**) SCARICO TOTALE AD OGNI CICLO(***) / CICLO PERSONALIZZATO / (H+) 600" con 65°C in vasca

¹⁾ In caso di alimentazione con acqua fredda e/o in caso di più lavaggi consecutivi si potrebbero allungare i tempi di riscaldamento dell'acqua del risciacquo inale fino al raggiungimento della temperatura ottimale. Conseguentemente, il tempo totale del ciclo di lavaggio potrebbe aumentare.

N.B. A TERMINE DI LEGGE CI RISERVIAMO LA PROPRIETA' DI QUESTO DISEGNO CON DIVIETO DI RIPRODURLO O DI RENDERLO NOTO A TERZI O A DITTE CONCORRENTI SENZA NOSTRO CONSENSO SCRITTO

PAGE 1 / 1

PRODUCT'S RANGE PLUS



Risparmio immediato del 35% sui consumi energetici e miglioramento della temperatura nell'ambiente di lavoro, non più saturato dall'umidità prodotta dalla macchina.



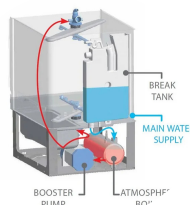
Riduzione dei consumi di acqua, detergente, brillantante e di energia elettrica grazie all'innovativo sistema di risciacquo ottimizzato



8 cicli di lavaggio, di cui 6 a scarico parziale e 2 a scarico totale dell'acqua di lavaggio



Il sistema ENERGY RECOVERY consente di recuperare il vapore prodotto dalla macchina in funzione per preriscaldare l'acqua fredda di alimentazione.



SISTEMA PLUS Risciacquo a temperatura e pressione idrica costante