

ELEKTRISCHER DIREKTDAMPF-KOMBI-BACKOFEN - 6 X 1/1 GN ELEKTROMECHANISCHE STEUERUNG

Project
Rev.:
Zone:
Location:



CODICE
CR1481600

MODELLO
HOCM061E

SERIE
Horizon III Slim

ALLGEMEINE MERKMALE



TECHNISCHE DATEN

Das Bedienfeld des manuellen Backofens besteht aus Wahlschaltern und Knöpfen mit ergonomischem Design, die eine einfache und intuitive Bedienung ermöglichen. Die Funktionen werden über elektromechanische Bedienelemente gesteuert, während Kontrollleuchten eine klare und unmittelbare Rückmeldung über den Ofenbetrieb geben.

GARMODUS: Manuelles Garen mit drei Betriebsarten: Konvektion von 50°C bis 260°C, Dampf von 50°C bis 130°C, Kombiniert von 50°C bis 260°C.

BEDIENUNG: Elektromechanische Schalttafel mit Betriebskontrollleuchten.

STEUERUNGSMÖGLICHKEITEN: Autoreverse (automatische Umkehrung der Gebläsedrehrichtung) für perfektes, gleichmäßiges Garen. Manuelle Kammerentlüftung. LED-Garraumbeleuchtung. IPX3-Schutz gegen Strahlwasser.

REINIGUNG, ORDENTLICHE WARTUNG: Manuelle Waschanlage mit externer Handbrause (Handbrause optional).

ELEKTRISCHER DIREKTDAMPF-KOMBI-BACKOFEN - 6 X 1/1 GN ELEKTROMECHANISCHE STEUERUNG

Project
Rev.:
Zone:
Location:



CODICE
CR1481600

MODELLO
HOCM061E

SERIE
Horizon III Slim

Technische Informationen

SPEZIFIKATION	DATA
MATERIAL	CR1481600
DEFINITION	ICCM061E MISTO EL.06GN1/1 C/DIG.
KOMMERZIELLE LINIE	ICON51 E
SUPPLY	ELEKTROTECHNIK
DIM. BREITE	510 mm
DIM. PRODUKTIVITÄT	800 mm
DIM. HÖHE	880 mm
NETTOGEWICHT	84 Kg
VOLUMEN (netto)	0.359
LÄNGE DES PAKETS	930 mm
BREITE DES PAKETS	600 mm
VERPACKUNGSHÖHE	1100 mm
VERPACKUNGSVOLUMEN	0,614 m3
BRUTTO-VERPACKUNGSGEWICHT	98 Kg
STANDARD-STROMVERSORGUNG	380-415V 3N
ELEKTRISCHE LEISTUNG	7.75 kW
GAS-/KÄLTEMITTELART	NO GAS
IP-GRAD	IPX4
KAPAZITÄT	6 GN 1/1
ZERTIFIZIERTES MODELL	HOCM061E

ELEKTRISCHER DIREKTDAMPF-KOMBI-BACKOFEN - 6 X 1/1 GN ELEKTROMECHANISCHE STEUERUNG

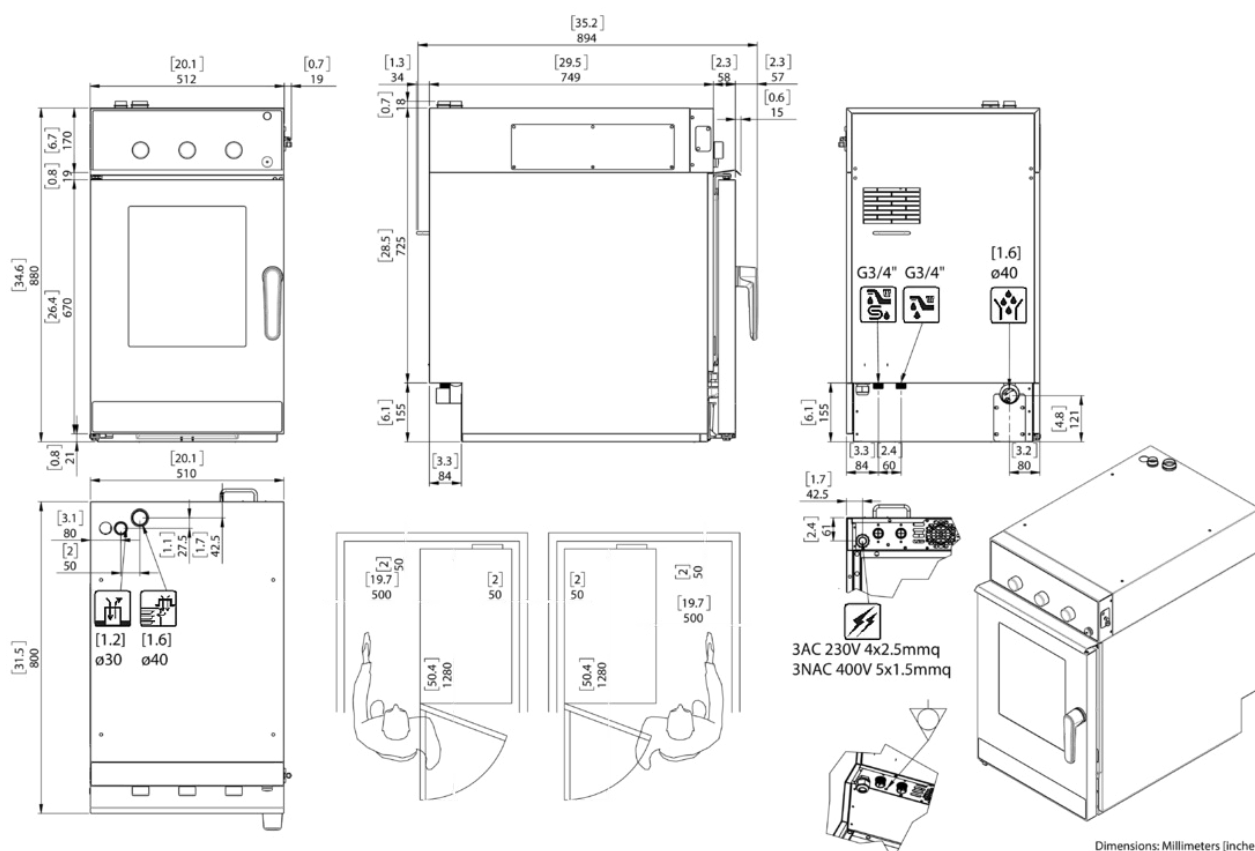
Project
Rev.:
Zone:
Location:



CODICE
CR1481600

MODELLO
HOCM061E

SERIE
Horizon III Slim



ICCT061E/ICCM061E NEUTRI

I dati riportati sul presente documento sono da ritenersi non vincolanti. L'azienda si riserva di apportare modifiche tecniche in qualsiasi momento.
The specification shown in this document are to be considered non binding. The company reserves the right to make technical change at any moment.
Die auf diesem Unterlage angegebenen technischen Daten sind als unverbindlich anzusehen. Die Firma behält sich das Recht vor zu jeder Zeit technische Änderungen vorzunehmen.
Les données techniques sur ce document ne doivent pas être considérées contraignantes. La société se réserve le droit d'apporter des modifications techniques à tout moment.
Los datos técnicos indicados en el presente catálogo no son vinculantes. La empresa se reserva el derecho de efectuar modificaciones sin previo aviso.

ELEKTRISCHER DIREKTDAMPF-KOMBI-BACKOFEN - 6 X 1/1 GN ELEKTROMECHANISCHE STEUERUNG

Project
Rev.:
Zone:
Location:



CODICE
CR1481600

MODELLO
HOCM061E

SERIE
Horizon III Slim

ZUBEHÖR

CODE	MODELLO	DESCRIZIONE
RP04	RP04	RÄDERSATZ FÜR UNTERGESTELL, 2 MIT BREMSE
PLG5016	PLG5016	ELEKTRISCHER STECKER - 380 V - 16A - 5P
PAC061	PAC061	EDELSTAHL-HITZESCHUTZ FÜR SEITENWAND
NPF04	NPF04	SET MIT GEFLANSCHTEN FÜßEN FÜR UNTERGESTELL, ZUR INSTALLATION AUF SCHIFFEN
KP004	KP004	KIT PIEDINI - 150 MM H
KFIC061E	KFIC061E	AUSZIEHBARES SET FÜR EINBAUOFEN MIT INTEGRIERTER DUNSTABZUGSHAUBE 1N-AC230 V - 3,0 KW.
ICLD	ICLD	HANDBRAUSE KOMPLETT MIT VERBINDUNGEN UND ANSCHLÜSSEN
CSR061	CSR061	UNTERGESTELL AUS EDELSTAHL ROSTFREI - FULL AISI 304
CPT061	CPT061	AUFLAGESCHIENEN - EINSETBBARINDAS UNTERGESTELL - FULL AISI 304
CPD061	CPD061	ABLAGE AUS EDELSTAHL - IN UNTERGESTELL EINSETZBAR
CKO061SE	CKO061SE	BAUSATZ PFÜR STAPELFÄHIGKEIT
CKO061E	CKO061E	DUNSTABZUGSHAUBE MIT LUFTGEKÜHLTEM SCHWADENKONDENSATOR - EINSETBBAR NUR BEI GERÄTEN MIT ANSCHLUSSVORBEREITUNG
CIN061	CIN061	CONVOGLIATORE D'ARIA DI RAFFREDDAMENTO PER INSTALLAZIONE AD INCASSO.
CBL5015	CBL5015	ANSCHLUSSKABEL - 3 MT - 5 X 1,5 MMQ
CAN061	CAN061	NEUTRALER UNTERSCHRANK MIT AUFLAGESCHIENEN - EINSETBBARINDAS UNTERGESTELL - FULL AISI 304
KCOE061	KCOE061	BAUSATZ FÜR STAPELFÄHIGKEIT HORIZON III SLIM
PCSM	PCSM	FLOWMETER 10-100
PCSK	PCSK	PURITY C STEAM FILTERKOPF-SET
PCSF	PCSF	KARTUSCHE PURITY C STEAM 1100
CCE	CCE	KOLLEKTOR FÜR DEN EXTERNEN ANSCHLUSS DER HAUBE - Ø 150 MM
ICFX01	ICFX01	FETTFILTER
















ELEKTRISCHER DIREKTDAMPF-KOMBI-BACKOFEN - 6
X 1/1 GN ELEKTROMECHANISCHE STEUERUNG

CODICE CR1481600	MODELLO HOCM061E	SERIE Horizon III Slim
---------------------	---------------------	---------------------------

Project
Rev.:
Zone:
Location:



OPTIONAL

MODELLO	DESCRIZIONE
 NPS	TÜRANSCHLAGWECHSEL
 NPK	ANSCHLUSSVORBEREITUNG FÜR DUNSTABZUGSHAUBE
 MKC061	SCHIFFSAUSFÜHRUNG - BEI GERÄTEBESTELLUNG ANFORDERN
 SN	ANSCHLUSS AN ENERGIEOPTIMIERUNGSANLAGE. NUR ELEKTROMODELLE
 APDS	SICHERHEITSTÜRENÖFFNUNG MIT DOPPELCLICK
 TS-CI-061RE-F50	3-AC 480 V - 50 HZ
 TS-CI-061RE-E50	3N-AC 440 V - 50 HZ
 TS-CI-061RE-D50	3-AC 440 V - 50 HZ
 TS-CI-061RE-C50	3-AC 400 V - 50 HZ
 TS-CI-061RE-A50	1N-AC 230 V - 50 HZ
 TS-CI-061RE-F60	3-AC 480 V - 60 HZ
 TS-CI-061RE-E60	3N-AC 440 V - 60 HZ
 TS-CI-061RE-D60	3-AC 440 V - 60 HZ
 TS-CI-061RE-C60	3-AC 400 V - 60 HZ
 TS-CI-061RE-A60	1N-AC 230 V - 60 HZ